

UMUARAMA
FEVEREIRO 2026



Prezados Senhores,

Este documento tem por objetivo apresentar as principais características e informações referente a sua carteira de investimentos, na intenção de ajudá-lo na tomada de decisão e acompanhamento da mesma.

As informações contidas neste documento se destinam somente à orientação de caráter geral e fornecimento de informações sobre o tema de interesse. Nossos estudos são baseados em informações disponíveis ao público, consideradas confiáveis na data de publicação. Dado que as opiniões nascem de julgamentos e estimativas, estão sujeitas a mudanças. Nossos relatórios não representam oferta de negociação de valores mobiliários ou outros instrumentos financeiros.

Informações adicionais sobre quaisquer empresas, valores mobiliários ou outros instrumentos financeiros podem ser obtidas mediante solicitação.

O presente relatório apresenta todas as informações e índices disponíveis até o dia 27.02.2026.

Não é permitido a divulgação e a utilização deste e de seu respectivo conteúdo por pessoas não autorizadas pela i9 ADVISORY.

Permanecemos à disposição para quaisquer esclarecimentos que se fizerem necessários e muito obrigado,

Equipe i9 Advisory.

EXTRATO CONSOLIDADO DE ATIVOS

Posição de Ativos e Enquadramento

RENDA FIXA

98,07%

Artigo 7º I (Fundos e ETFs Renda Fixa 100% Títulos Públicos)

Gestor	Admin.	Ativo	Volatilid. a.a. (%)	Rentabilidade (%)			Valor (R\$)	% Carteira	PL do Fundo	% Fundo
				Dia	Mês	Ano				
BB	BB	BB PREV RENDA FIXA TÍTULOS PÚBLICOS VÉRTICE 2026 FIF RESP LIMITADA	0,86	0,15	1,20	2,37	47.881.075,13	22,77	4.380.956.415,92	1,09
BB	BB	BB PREVIDENCIÁRIO FLUXO SOBERANO RENDA FIXA CURTO PRAZO FIC FIF RESP LIMITADA	0,31	0,05	0,83	0,83	2.560.186,14	1,22	3.134.869.106,05	0,08
BB	BB	BB PREVIDENCIÁRIO RF IRF-M TÍTULOS PÚBLICOS FIF RESP LIMITADA	2,70	-0,12	0,25	0,25	466.140,42	0,22	2.778.335.652,78	0,02
BB	BB	BB PREVIDENCIÁRIO RF TÍTULOS PÚBLICOS VÉRTICE ESPECIAL 2026 FIF RESP LIMITADA	0,73	0,15	1,20	2,37	1.450.896,85	0,69	1.315.618.914,18	0,11
BB	BB	BB RENDA FIXA REFERENCIADO DI TÍTULOS PÚBLICOS FIF LONGO PRAZO RESP LIMITADA	0,03	0,06	0,77	0,77	7.089.328,74	3,37	50.716.144.408,96	0,01
CAIXA DTVM	CEF	CAIXA BRASIL ESPECIAL 2026 TÍTULOS PÚBLICOS FIF RF - RESP LIMITADA	0,86	0,15	1,20	2,37	17.090.781,62	8,13	3.333.202.532,52	0,51
SICREDI	SICREDI	SICREDI FIF CIC RENDA FIXA LONGO PRAZO TAXA SELIC RESP LIMITADA	0,04	0,06	0,99	2,18	20.578.096,96	9,78	2.481.998.934,37	0,83
SICREDI	SICREDI	SICREDI FIF RENDA FIXA LIQUIDEZ EMPRESARIAL DI RESP LIMITADA	0,04	0,06	0,99	2,18	37.573.986,63	17,86	6.357.522.023,10	0,59
Sub-total Artigo 7º I			0,50	0,10	1,10	2,27	134.690.492,49	64,04		

Artigo 7º III (Títulos do Tesouro Nacional)

Emissor	Título Público	Volatilid. a.a. (%)	Rentabilidade (%)			Valor (R\$)	% Carteira	
			Dia	Mês	Ano			
TESOURO NACIONAL	NTN-B 150826 (Curva) ⁽¹⁾	0,28	0,06	1,03	2,16	3.298.927,26	1,57	
TESOURO NACIONAL	NTN-B 150527 (Curva) ⁽¹⁾	0,27	0,06	0,93	1,94	3.081.470,69	1,47	
Sub-total Artigo 7º III			0,23	0,06	0,98	2,06	6.380.397,95	3,03

Artigo 7º V (Fundos ou ETFs de Renda Fixa)

EXTRATO CONSOLIDADO DE ATIVOS

Gestor	Admin.	Ativo	Volatilid. a.a. (%)	Rentabilidade (%)			Valor (R\$)	% Carteira	PL do Fundo	% Fundo
				Dia	Mês	Ano				
BB	BB	BB PREVIDENCIÁRIO FLUXO RENDA FIXA SIMPLES FIC FIF RESP LIMITADA	0,04	0,00	0,51	1,60	0,00	0,00	3.237.020.663,79	0,00
BB	BB	BB PREVIDENCIÁRIO RF REFERENCIADO DI LP PERFIL FIC FIF RESP LIMITADA	0,05	0,06	1,01	2,22	26.422.335,60	12,56	22.621.006.640,80	0,12
ITAU	ITAU	ITAÚ INSTITUCIONAL RENDA FIXA REFERENCIADO DI FIF RESP LIMITADA	0,04	0,06	0,98	2,16	11.788.919,86	5,61	8.654.625.954,84	0,14
SICOOB DTVM	SICOOB DTVM	SICOOB DI FIF RENDA FIXA REFERENCIADO DI	0,04	0,06	0,99	2,16	1.264.699,14	0,60	6.363.313.254,85	0,02
SICREDI	SICREDI	SICREDI FIF INSTITUCIONAL RENDA FIXA IRF-M 1 RESP LIMITADA	0,29	0,03	1,02	2,25	17.033.054,79	8,10	1.209.403.999,48	1,41
Sub-total Artigo 7º V			0,07	0,05	1,01	2,21	56.509.009,39	26,87		

Artigo 7º VII (FI RF - Crédito Privado)

Gestor	Admin.	Ativo	Volatilid. a.a. (%)	Rentabilidade (%)			Valor (R\$)	% Carteira	PL do Fundo	% Fundo
				Dia	Mês	Ano				
ITAU	ITAU	ITAÚ HIGH GRADE RENDA FIXA CRÉDITO PRIVADO FIF CIC RESPONSABILIDADE LIMITADA	0,04	0,06	1,01	2,20	7.322.867,88	3,48	17.940.199.871,43	0,04
SICREDI	SICREDI	SICREDI FIF CIC RENDA FIXA LP CRÉDITO PRIVADO BAIXO RISCO RESP LIMITADA	0,06	0,06	0,94	2,14	1.357.563,14	0,65	3.266.502.359,15	0,04
Sub-total Artigo 7º VII			0,04	0,06	1,00	2,19	8.680.431,02	4,13		
Renda Fixa			0,31	0,09	1,06	2,25	206.260.330,85	98,07		

EXTRATO CONSOLIDADO DE ATIVOS

RENDA VARIÁVEL

1,93%

Artigo 8º I (Fundos de Ações)

Gestor	Admin.	Ativo	Volatilid. a.a. (%)	Rentabilidade (%)			Valor (R\$)	% Carteira	PL do Fundo	% Fundo
				Dia	Mês	Ano				
ARBOR	BTG PACTUAL	ARBOR II FIC FIA	21,81	-1,19	-2,82	-2,61	4.061.539,37	1,93	188.841.329,83	2,15
Sub-total Artigo 8º I			21,81	-1,19	-2,82	-2,61	4.061.539,37	1,93		
Renda Variável			20,04	-1,19	-2,82	-2,61	4.061.539,37	1,93		
Total			0,36	0,06	0,98	2,16	210.321.870,22	100,00		

(1) Existem aplicações consolidadas.

EXTRATO CONSOLIDADO DE ATIVOS

Enquadramento da Carteira

Artigo	Tipo de Ativo	Valor(R\$)	% Carteira	Política de Investimentos				
				Mínimo	Objetivo	Máximo	ALM	Limite Legal
Renda Fixa								
Artigo 7º I	Fundos e ETFs Renda Fixa 100% Títulos Públicos	134.690.492,49	64,04	0,00	50,45	100,00	0,00	100,00
Artigo 7º III	Títulos do Tesouro Nacional	6.380.397,95	3,03	0,00	3,11	100,00	0,00	100,00
Artigo 7º V	Fundos ou ETFs de Renda Fixa	56.509.009,39	26,87	0,00	41,70	80,00	0,00	80,00
Artigo 7º VII	FI RF - Crédito Privado	8.680.431,02	4,13	0,00	4,16	20,00	0,00	20,00
	Total Renda Fixa	206.260.330,85	98,07					100,00
Renda Variável								
Artigo 8º I	Fundos de Ações	4.061.539,37	1,93	0,00	0,58	40,00	0,00	40,00
	Total Renda Variável	4.061.539,37	1,93					50,00
Total		210.321.870,22	100,00					

EXTRATO CONSOLIDADO DE ATIVOS
Rentabilidades por Artigo

Estratégia Indexador	No Mês	No Ano	3 meses	6 meses	12 meses	No Mês(R\$)	Atribuição Desemp. (%)	No Ano(R\$)
Artigo 7º I % do CDI	1,10 109,96	2,27 104,63	3,37 98,52	6,63 92,94	12,68 87,47	1.414.987,19	0,68	2.614.079,84
Artigo 7º III % do CDI	0,98 98,35	2,06 94,62	3,10 90,62	6,06 84,95		62.502,78	0,03	130.113,34
Artigo 7º V % do CDI	1,01 100,94	2,21 101,64	3,42 100,04	7,12 99,85	14,40 99,31	600.671,02	0,29	1.608.037,35
Artigo 7º VII % do CDI	1,00 100,40	2,19 100,86	3,44 100,73	7,18 100,73	14,69 101,27	86.031,96	0,04	186.151,58
Artigo 8º I Var. IBOVESPA p.p.	-2,82 -6,91	-2,61 -19,78	0,41 -18,27	3,70 -29,79	16,74 -37,00	-117.645,84	-0,06	-115.695,53
UMUARAMA (Total)						2.046.547,11	0,98	4.422.686,58

RESULTADO POR ATIVO

Artigo 7º I (Fundos e ETFs Renda Fixa 100% Títulos Públicos)

Ativo	Saldo Anterior	Aplicações	Resgates	Amortização	Saldo	Resultado Financ. Mês (R\$)	Resultado Financ. Ano (R\$)
BB PREV RENDA FIXA TÍTULOS PÚBLICOS VÉRTICE 2026 FIF RESP LIMITADA	0,00	48.717.586,90	-1.413.167,89	0,00	47.881.075,13	576.656,12	1.133.310,44
BB PREVIDENCIÁRIO FLUXO SOBERANO RENDA FIXA CURTO PRAZO FIC FIF RESP LIMITADA	0,00	10.178.231,02	-7.630.108,34	0,00	2.560.186,14	12.063,46	12.063,46
BB PREVIDENCIÁRIO RF IRF-M TÍTULOS PÚBLICOS FIF RESP LIMITADA	0,00	465.000,00	0,00	0,00	466.140,42	1.140,42	1.140,42
BB PREVIDENCIÁRIO RF TÍTULOS PÚBLICOS VÉRTICE ESPECIAL 2026 FIF RESP LIMITADA	0,00	1.476.522,46	-43.106,40	0,00	1.450.896,85	17.480,79	34.359,90
BB RENDA FIXA REFERENCIADO DI TÍTULOS PÚBLICOS FIF LONGO PRAZO RESP LIMITADA	0,00	7.052.958,75	0,00	0,00	7.089.328,74	36.369,99	36.369,99
CAIXA BRASIL ESPECIAL 2026 TÍTULOS PÚBLICOS FIF RF - RESP LIMITADA	0,00	17.395.845,51	0,00	510.909,94	17.090.781,62	205.846,05	404.674,29
SICREDI FIF CIC RENDA FIXA LONGO PRAZO TAXA SELIC RESP LIMITADA	0,00	20.376.417,37	0,00	0,00	20.578.096,96	201.679,59	201.679,59
SICREDI FIF RENDA FIXA LIQUIDEZ EMPRESARIAL DI RESP LIMITADA	0,00	37.309.106,19	-98.870,33	0,00	37.573.986,63	363.750,77	790.481,75

EXTRATO CONSOLIDADO DE ATIVOS

Ativo	Saldo Anterior	Aplicações	Resgates	Amortização	Saldo	Resultado Financ. Mês (R\$)	Resultado Financ. Ano (R\$)
	0,00	142.971.668,20	-9.185.252,96	510.909,94	134.690.492,49	1.414.987,19	2.614.079,84

Artigo 7º III (Títulos do Tesouro Nacional)

Ativo	Saldo Anterior	Aplicações	Resgates	Amortização	Saldo	Resultado Financ. Mês (R\$)	Resultado Financ. Ano (R\$)
NTN-B 150527 (8,460000%)	0,00	991.039,76	0,00	0,00	1.000.193,94	9.154,18	18.948,51
NTN-B 150527 (8,520000%)	0,00	2.062.147,32	0,00	0,00	2.081.276,75	19.129,43	39.602,67
NTN-B 150826 (10,025000%)	0,00	1.994.564,51	0,00	58.615,32	1.956.175,73	20.226,54	42.295,32
NTN-B 150826 (10,149826%)	0,00	1.322.763,95	0,00	38.895,55	1.297.388,31	13.519,91	28.278,10
NTN-B 150826 (10,149826%)	0,00	46.250,48	0,00	1.359,98	45.363,22	472,72	988,74
	0,00	6.416.766,02	0,00	98.870,85	6.380.397,95	62.502,78	130.113,34

Artigo 7º V (Fundos ou ETFs de Renda Fixa)

Ativo	Saldo Anterior	Aplicações	Resgates	Amortização	Saldo	Resultado Financ. Mês (R\$)	Resultado Financ. Ano (R\$)
BB PREVIDENCIÁRIO FLUXO RENDA FIXA SIMPLES FIC FIF RESP LIMITADA	0,00	128.257,23	-128.535,42	0,00	0,00	278,19	13.155,29
BB PREVIDENCIÁRIO RF REFERENCIADO DI LP PERFIL FIC FIF RESP LIMITADA	0,00	30.057.751,81	-3.936.000,00	0,00	26.422.335,60	300.583,79	706.796,62
ITAÚ INSTITUCIONAL RENDA FIXA REFERENCIADO DI FIF RESP LIMITADA	0,00	11.673.994,54	0,00	0,00	11.788.919,86	114.925,32	249.773,19
SICOOB DI FIF RENDA FIXA REFERENCIADO DI	0,00	1.252.329,36	0,00	0,00	1.264.699,14	12.369,78	26.711,48
SICREDI FIF INSTITUCIONAL RENDA FIXA IRF-M 1 RESP LIMITADA	0,00	16.860.540,85	0,00	0,00	17.033.054,79	172.513,94	375.201,81
	0,00	59.972.873,79	-4.064.535,42	0,00	56.509.009,39	600.671,02	1.608.037,35

Artigo 7º VII (FI RF - Crédito Privado)

Ativo	Saldo Anterior	Aplicações	Resgates	Amortização	Saldo	Resultado Financ. Mês (R\$)	Resultado Financ. Ano (R\$)
ITAÚ HIGH GRADE RENDA FIXA CRÉDITO PRIVADO FIF CIC RESPONSABILIDADE LIMITADA	0,00	7.249.460,20	0,00	0,00	7.322.867,88	73.407,68	157.766,96
SICREDI FIF CIC RENDA FIXA LP CRÉDITO PRIVADO BAIXO RISCO RESP LIMITADA	0,00	1.344.938,86	0,00	0,00	1.357.563,14	12.624,28	28.384,62
	0,00	8.594.399,06	0,00	0,00	8.680.431,02	86.031,96	186.151,58

EXTRATO CONSOLIDADO DE ATIVOS

Artigo 7º I, Alínea a (Títulos do Tesouro Nacional)

Ativo	Saldo Anterior	Aplicações	Resgates	Amortização	Saldo	Resultado Financ. Mês (R\$)	Resultado Financ. Ano (R\$)
NTN-B 150527 (8,460000%)	991.039,76	0,00	-991.039,76	0,00	0,00	0,00	9.794,33
NTN-B 150527 (8,520000%)	2.062.147,32	0,00	-2.062.147,32	0,00	0,00	0,00	20.473,24
NTN-B 150826 (10,025000%)	1.994.564,51	0,00	-1.994.564,51	0,00	0,00	0,00	22.068,78
NTN-B 150826 (10,149826%)	1.322.763,95	0,00	-1.322.763,95	0,00	0,00	0,00	14.758,19
NTN-B 150826 (10,149826%)	46.250,48	0,00	-46.250,48	0,00	0,00	0,00	516,02
	6.416.766,02	0,00	-6.416.766,02	0,00	0,00	0,00	0,00

Artigo 7º I, Alínea b (Fundos 100% Títulos Públicos)

Ativo	Saldo Anterior	Aplicações	Resgates	Amortização	Saldo	Resultado Financ. Mês (R\$)	Resultado Financ. Ano (R\$)
BB PREV RENDA FIXA TÍTULOS PÚBLICOS VÉRTICE 2026 FIF RESP LIMITADA	48.717.586,90	0,00	-48.717.586,90	0,00	0,00	0,00	556.654,32
BB PREVIDENCIÁRIO RF TÍTULOS PÚBLICOS VÉRTICE ESPECIAL 2026 FIF RESP LIMITADA	1.476.522,46	0,00	-1.476.522,46	0,00	0,00	0,00	16.879,11
CAIXA BRASIL ESPECIAL 2026 TÍTULOS PÚBLICOS FIF RF - RESP LIMITADA	17.395.845,51	0,00	-17.395.845,51	0,00	0,00	0,00	198.828,24
SICREDI FIF RENDA FIXA LIQUIDEZ EMPRESARIAL DI RESP LIMITADA	36.600.481,09	0,00	-36.600.481,09	0,00	0,00	0,00	426.730,98
	104.190.435,96	0,00	-104.190.435,96	0,00	0,00	0,00	0,00

Artigo 7º III, Alínea a (Fundos Renda Fixa)

Ativo	Saldo Anterior	Aplicações	Resgates	Amortização	Saldo	Resultado Financ. Mês (R\$)	Resultado Financ. Ano (R\$)
BB PREVIDENCIÁRIO FLUXO RENDA FIXA SIMPLES FIC FIF RESP LIMITADA	128.257,23	0,00	-128.257,23	0,00	0,00	0,00	12.877,10
BB PREVIDENCIÁRIO RF REFERENCIADO DI LP PERFIL FIC FIF RESP LIMITADA	30.057.751,81	0,00	-30.057.751,81	0,00	0,00	0,00	406.212,83
ITAÚ INSTITUCIONAL RENDA FIXA REFERENCIADO DI FIF RESP LIMITADA	11.673.994,54	0,00	-11.673.994,54	0,00	0,00	0,00	134.847,87
SICOOB DI FIF RENDA FIXA REFERENCIADO DI	1.252.329,36	0,00	-1.252.329,36	0,00	0,00	0,00	14.341,70
SICREDI FIF CIC RENDA FIXA LONGO PRAZO TAXA SELIC RESP LIMITADA	20.376.417,37	0,00	-20.376.417,37	0,00	0,00	0,00	236.398,96

EXTRATO CONSOLIDADO DE ATIVOS

Ativo	Saldo Anterior	Aplicações	Resgates	Amortização	Saldo	Resultado Financ. Mês (R\$)	Resultado Financ. Ano (R\$)
SICREDI FIF INSTITUCIONAL RENDA FIXA IRF-M 1 RESP LIMITADA	16.860.540,85	0,00	-16.860.540,85	0,00	0,00	0,00	202.687,87
	80.349.291,16	0,00	-80.349.291,16	0,00	0,00	0,00	0,00

Artigo 7º V, Alínea b (FI RF - Crédito Privado)

Ativo	Saldo Anterior	Aplicações	Resgates	Amortização	Saldo	Resultado Financ. Mês (R\$)	Resultado Financ. Ano (R\$)
ITAÚ HIGH GRADE RENDA FIXA CRÉDITO PRIVADO FIF CIC RESPONSABILIDADE LIMITADA	7.249.460,20	0,00	-7.249.460,20	0,00	0,00	0,00	84.359,28
SICREDI FIF CIC RENDA FIXA LP CRÉDITO PRIVADO BAIXO RISCO RESP LIMITADA	1.344.938,86	0,00	-1.344.938,86	0,00	0,00	0,00	15.760,34
	8.594.399,06	0,00	-8.594.399,06	0,00	0,00	0,00	0,00

Artigo 8º I (Fundos de Ações)

Ativo	Saldo Anterior	Aplicações	Resgates	Amortização	Saldo	Resultado Financ. Mês (R\$)	Resultado Financ. Ano (R\$)
ARBOR II FIC FIA	4.179.185,21	0,00	0,00	0,00	4.061.539,37	-117.645,84	-115.695,53
	4.179.185,21	0,00	0,00	0,00	4.061.539,37	-117.645,84	-115.695,53

EXTRATO CONSOLIDADO DE ATIVOS
Análise de Liquidez

Período	Valor (R\$)	(%)	Valor Acumulado (R\$)	(%) Acum.	(%) Limite Mínimo Acum.
de 0 a 30 dias	137.518.718,67	65,38	137.518.718,67	65,38	15,00
de 31 dias a 365 dias	69.721.680,86	33,15	207.240.399,53	98,53	25,00
acima de 365 dias	3.081.470,69	1,47	210.321.870,22	100,00	100,00

DE 0 A 30 DIAS

Ativo	Liquidação	Vencimento	Valor (R\$)
BB PREVIDENCIÁRIO FLUXO RENDA FIXA SIMPLES FIC FIF RESP LIMITADA	D+0		0,00
BB PREVIDENCIÁRIO FLUXO SOBERANO RENDA FIXA CURTO PRAZO FIC FIF RESP LIMITADA	D+0		2.560.186,14
BB PREVIDENCIÁRIO RF REFERENCIADO DI LP PERFIL FIC FIF RESP LIMITADA	D+0		26.422.335,60
BB RENDA FIXA REFERENCIADO DI TÍTULOS PÚBLICOS FIF LONGO PRAZO RESP LIMITADA	D+0		7.089.328,74
ITAU HIGH GRADE RENDA FIXA CRÉDITO PRIVADO FIF CIC RESPONSABILIDADE LIMITADA	D+0		7.322.867,88
ITAU INSTITUCIONAL RENDA FIXA REFERENCIADO DI FIF RESP LIMITADA	D+0		11.788.919,86
SICOOB DI FIF RENDA FIXA REFERENCIADO DI	D+0		1.264.699,14
SICREDI FIF RENDA FIXA LIQUIDEZ EMPRESARIAL DI RESP LIMITADA	D+0		37.573.986,63
BB PREVIDENCIÁRIO RF IRF-M TÍTULOS PÚBLICOS FIF RESP LIMITADA	D+1		466.140,42
SICREDI FIF CIC RENDA FIXA LONGO PRAZO TAXA SELIC RESP LIMITADA	D+1		20.578.096,96
SICREDI FIF CIC RENDA FIXA LP CRÉDITO PRIVADO BAIXO RISCO RESP LIMITADA	D+1		1.357.563,14
SICREDI FIF INSTITUCIONAL RENDA FIXA IRF-M 1 RESP LIMITADA	D+1		17.033.054,79
ARBOR II FIC FIA	D+12 (D+3 em caso de pagamento da taxa de resgate)		4.061.539,37

DE 31 DIAS A 365 DIAS

Ativo	Liquidação	Vencimento	Valor (R\$)
NTN-B 150826 (10,025000%)		15/08/2026	1.956.175,73
NTN-B 150826 (10,149826%)		15/08/2026	1.297.388,31

EXTRATO CONSOLIDADO DE ATIVOS

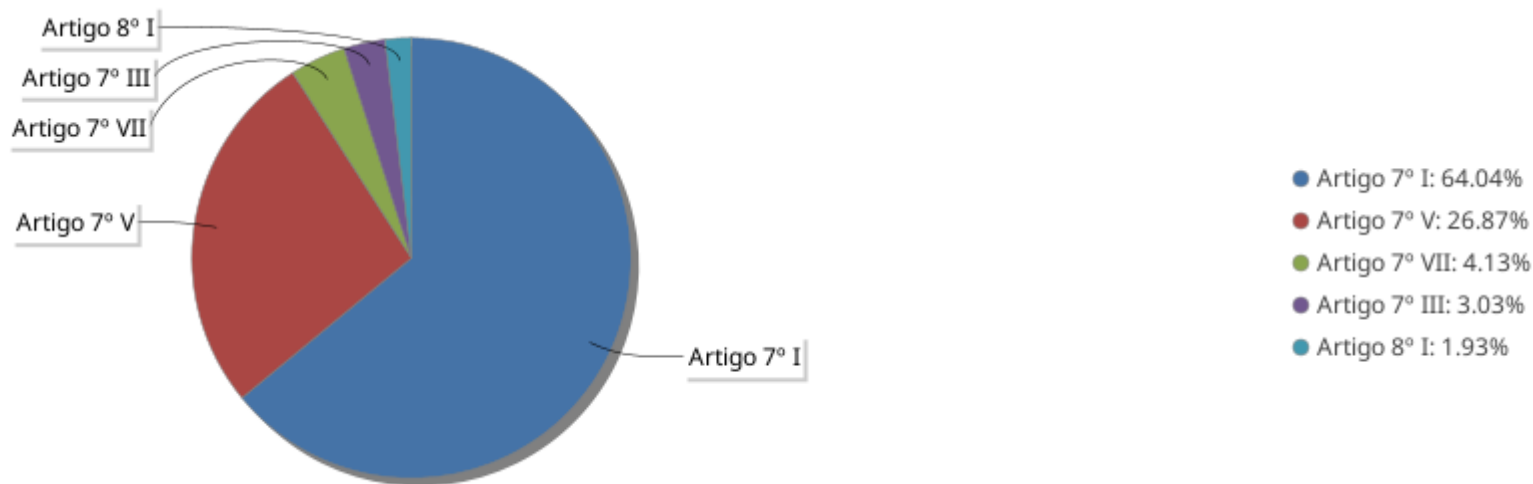
Ativo	Liquidação	Vencimento	Valor (R\$)
NTN-B 150826 (10,149826%)		15/08/2026	45.363,22
BB PREV RENDA FIXA TÍTULOS PÚBLICOS VÉRTICE 2026 FIF RESP LIMITADA	D+0	17/08/2026	47.881.075,13
BB PREVIDENCIÁRIO RF TÍTULOS PÚBLICOS VÉRTICE ESPECIAL 2026 FIF RESP LIMITADA	D+0	17/08/2026	1.450.896,85
CAIXA BRASIL ESPECIAL 2026 TÍTULOS PÚBLICOS FIF RF - RESP LIMITADA	D+0	17/08/2026	17.090.781,62

ACIMA DE 365 DIAS

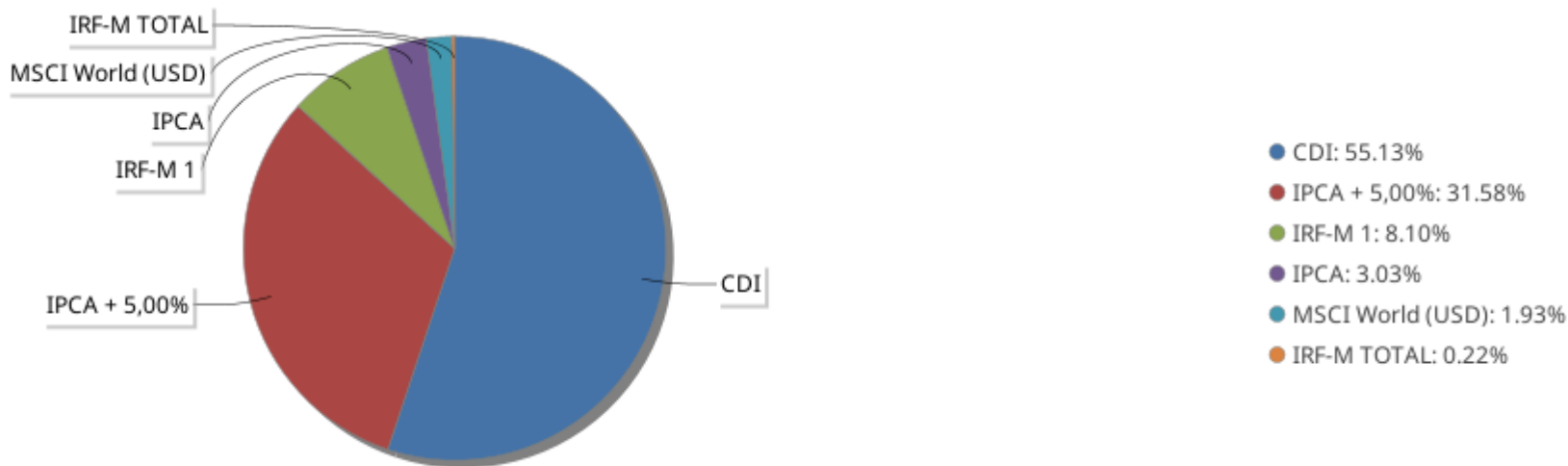
Ativo	Liquidação	Vencimento	Valor (R\$)
NTN-B 150527 (8,460000%)		15/05/2027	1.000.193,94
NTN-B 150527 (8,520000%)		15/05/2027	2.081.276,75

EXTRATO CONSOLIDADO DE ATIVOS

Alocação por Artigo

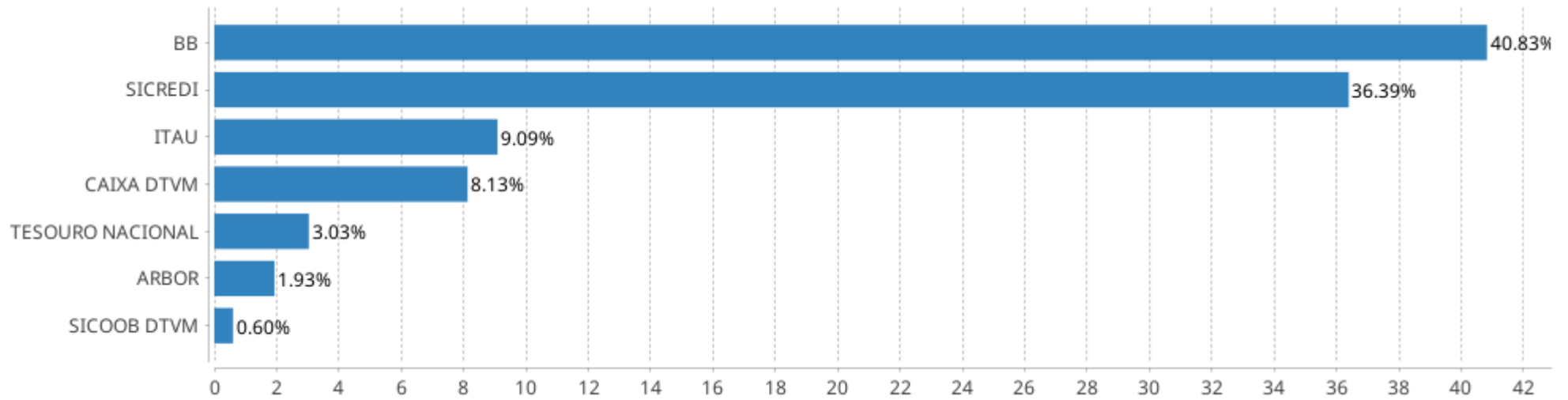


Alocação Por Estratégia



EXTRATO CONSOLIDADO DE ATIVOS

Alocação por Gestor



EXTRATO CONSOLIDADO DE ATIVOS

Rentabilidades da Carteira versus Meta Atuarial

Ano	Jan	Fev	Mar	Abr	Mai	Jun	Jul	Ago	Set	Out	Nov	Dez	Rent. Ano
2026	1,16	0,98											2,16
IPCA + 5,52%	0,78	1,09											1,88
p.p. indexador	0,38	-0,10											0,28
2025	1,29	0,82	0,62	1,13	1,09	0,87	1,16	1,11	1,17	1,17	0,94	1,13	13,24
IPCA + 5,47%	0,63	1,74	0,96	0,86	0,71	0,66	0,75	0,33	0,95	0,58	0,58	0,80	9,97
p.p. indexador	0,66	-0,92	-0,34	0,27	0,38	0,21	0,41	0,78	0,22	0,59	0,36	0,33	3,27
2024	0,82	0,76	0,81	0,46	0,74	0,78	0,97	0,84	0,63	0,89	0,55	0,42	9,02
IPCA + 5,10%	0,86	1,21	0,56	0,82	0,88	0,61	0,84	0,42	0,86	1,02	0,77	0,94	10,20
p.p. indexador	-0,04	-0,45	0,26	-0,36	-0,14	0,17	0,14	0,43	-0,23	-0,13	-0,22	-0,52	-1,18
2023	1,63	0,48	1,15	0,89	1,26	1,51	1,12	0,65	0,80	0,41	1,44	1,09	13,15
IPCA + 4,90%	0,95	1,19	1,15	0,95	0,65	0,32	0,52	0,67	0,64	0,64	0,66	0,94	9,69
p.p. indexador	0,68	-0,71	0,00	-0,07	0,61	1,19	0,60	-0,02	0,16	-0,23	0,78	0,14	3,47

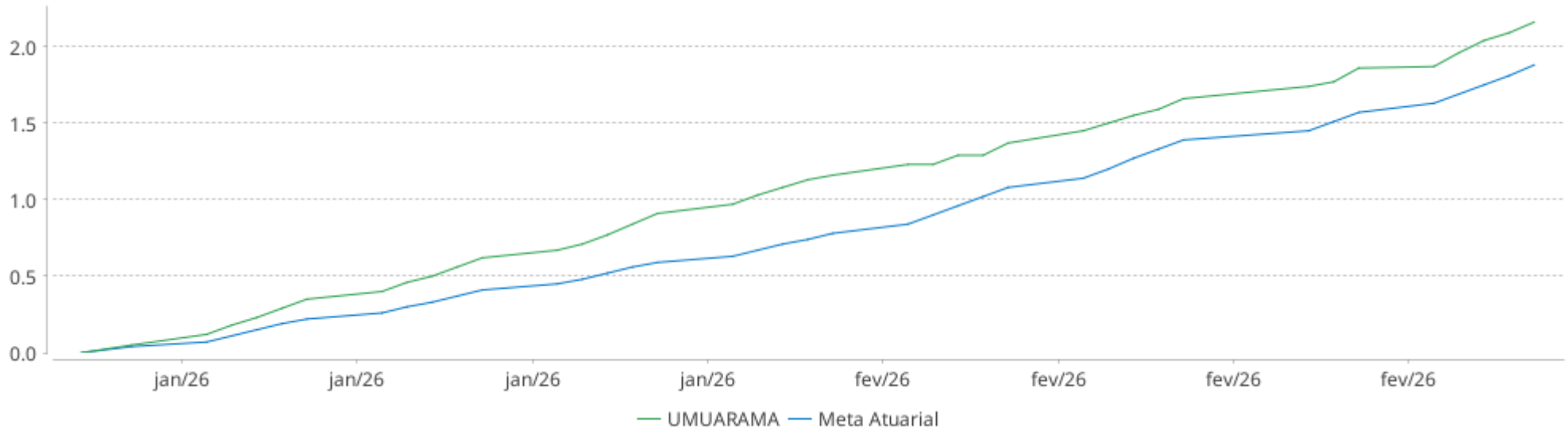
Performance Sobre a Meta Atuarial

Relatório

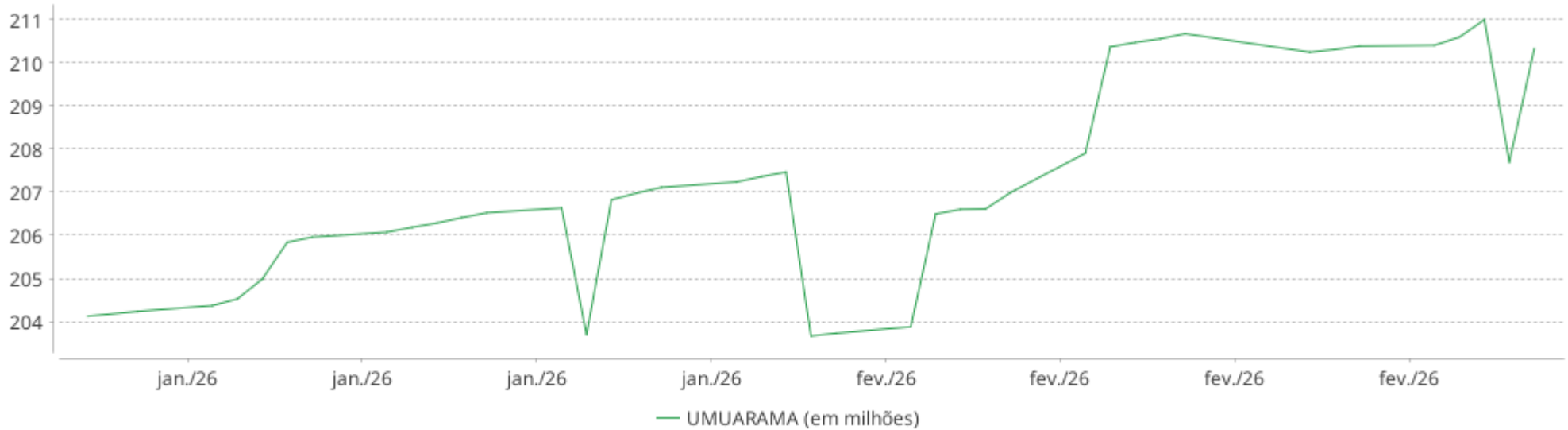
	Quantidade	Perc. (%)	Período	Carteira	Meta Atuarial	p.p. Indx.	Volatilidade Anual
Meses acima - Meta Atuarial	23	60,53	03 meses	3,31	2,69	0,62	0,30
Meses abaixo - Meta Atuarial	15	39,47	06 meses	6,74	4,87	1,87	0,27
			12 meses	13,28	9,43	3,85	0,36
			24 meses	24,14	20,95	3,19	0,69
			36 meses	39,74	32,57	7,17	0,81
Maior rentabilidade da Carteira	1,63	2023-01	Desde 30/12/2022	42,69	35,41	7,28	0,95
Menor rentabilidade da Carteira	0,41	2023-10					

EXTRATO CONSOLIDADO DE ATIVOS

Evolução No Ano

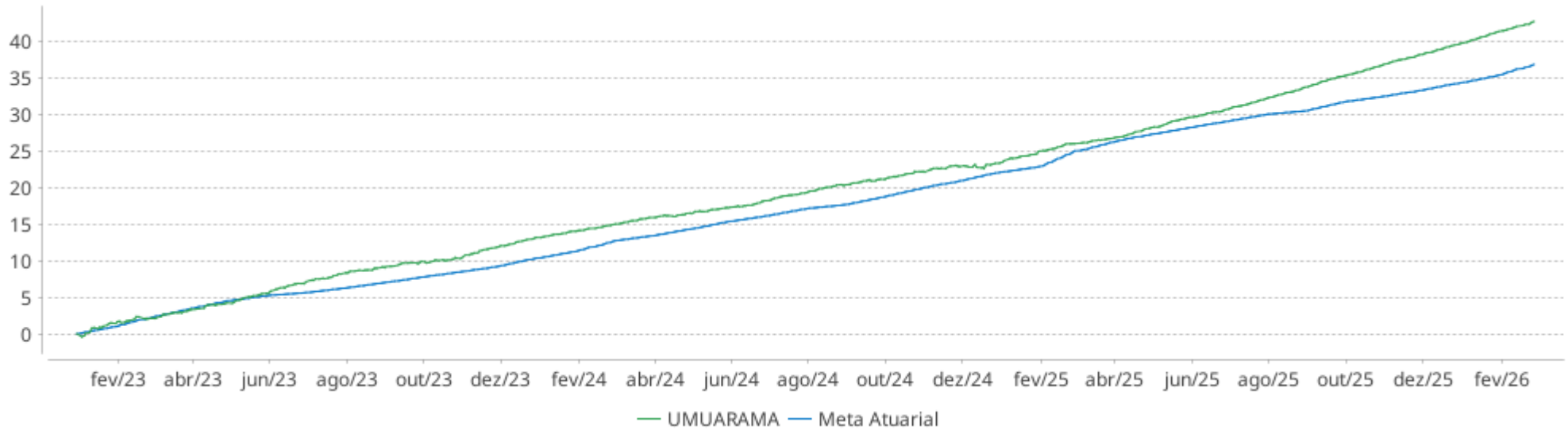


Patrimônio Líquido No Ano

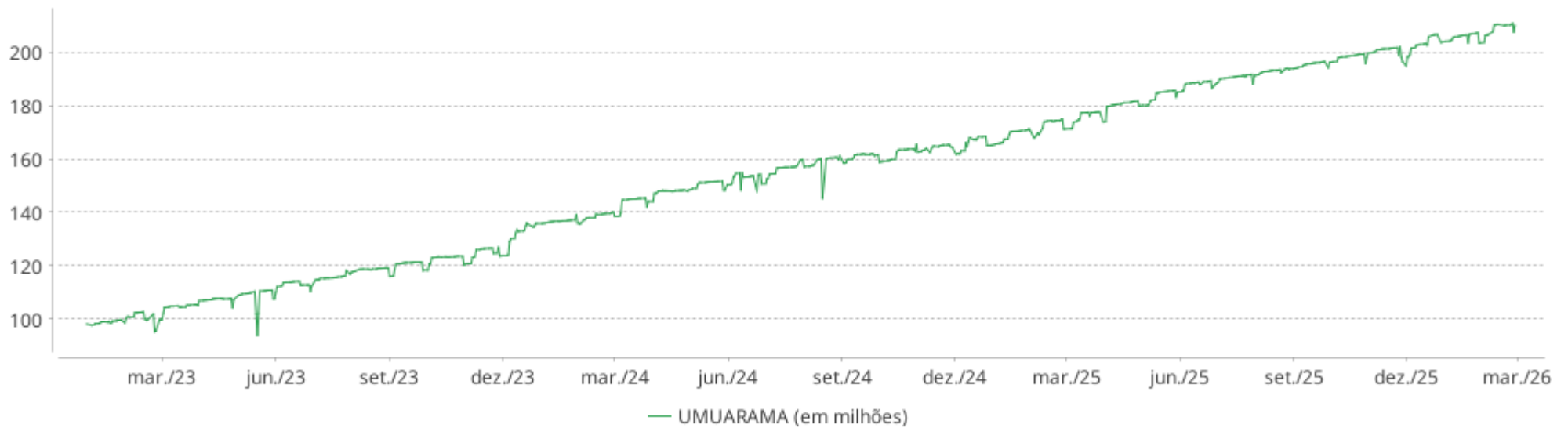


EXTRATO CONSOLIDADO DE ATIVOS

Evolução

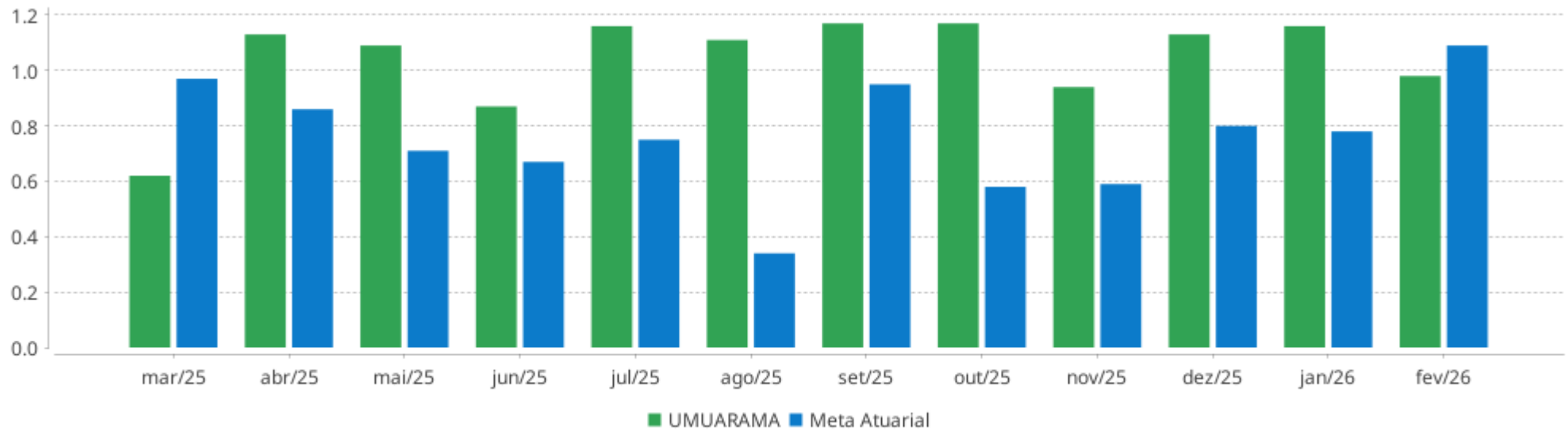


Patrimônio Líquido



EXTRATO CONSOLIDADO DE ATIVOS

Rentabilidades Mensais - 12 últimos meses



EXTRATO CONSOLIDADO DE ATIVOS

Performance dos Fundos

Fundo Variação da Estratégia	No Mês	No Ano	3 meses	6 meses	12 meses	24 meses	36 meses
ITAÚ INSTITUCIONAL RENDA FIXA REFERENCIADO DI FIF RESP LIMITADA % do CDI	0,98 98,74	2,16 99,62	3,42 100,00	7,11 99,71	14,50 100,00	27,53 101,07	44,72 102,92
SICREDI FIF INSTITUCIONAL RENDA FIXA IRF-M 1 RESP LIMITADA Var. IRF-M 1 p.p.	1,02 0,00	2,25 0,01	3,39 -0,03	7,14 -0,01	14,61 -0,08	25,94 -0,46	42,31 -0,15
BB PREVIDENCIÁRIO RF REFERENCIADO DI LP PERFIL FIC FIF RESP LIMITADA % do CDI	1,01 101,04	2,22 102,03	3,47 101,45	7,21 101,08	14,60 100,68	27,48 100,88	43,73 100,63
BB PREVIDENCIÁRIO FLUXO RENDA FIXA SIMPLES FIC FIF RESP LIMITADA % do CDI	0,93 93,21	2,02 93,20	3,18 93,00	6,62 92,78	13,39 92,31	24,77 90,92	39,27 90,37
SICOOB DI FIF RENDA FIXA REFERENCIADO DI % do CDI	0,99 99,07	2,16 99,30	3,39 99,27	7,08 99,29	14,39 99,21	27,22 99,93	43,45 100,01
ITAÚ HIGH GRADE RENDA FIXA CRÉDITO PRIVADO FIF CIC RESPONSABILIDADE LIMITADA % do CDI	1,01 101,56	2,20 101,34	3,45 101,01	7,20 100,89	14,72 101,52	28,25 103,73	46,13 106,16
SICREDI FIF CIC RENDA FIXA LP CRÉDITO PRIVADO BAIXO RISCO RESP LIMITADA % do CDI	0,94 94,15	2,14 98,28	3,39 99,21	7,12 99,87	14,49 99,92	27,48 100,88	44,47 102,35
BB PREVIDENCIÁRIO RF TÍTULOS PÚBLICOS VÉRTICE ESPECIAL 2026 FIF RESP LIMITADA Var. IPCA + 5,00% p.p.	1,20 0,15	2,37 0,57	3,36 0,79	6,32 1,69			
BB PREVIDENCIÁRIO FLUXO SOBERANO RENDA FIXA CURTO PRAZO FIC FIF RESP LIMITADA % do CDI	0,83 87,73	0,83 87,73					
BB PREV RENDA FIXA TÍTULOS PÚBLICOS VÉRTICE 2026 FIF RESP LIMITADA Var. IPCA + 5,00% p.p.	1,20 0,15	2,37 0,57	3,36 0,79	6,32 1,69	11,47 2,54		
SICREDI FIF RENDA FIXA LIQUIDEZ EMPRESARIAL DI RESP LIMITADA % do CDI	0,99 99,61	2,18 100,54	3,43 100,26	7,13 99,94	14,45 99,61	27,24 100,00	43,40 99,88
BB PREVIDENCIÁRIO RF IRF-M TÍTULOS PÚBLICOS FIF RESP LIMITADA Var. IRF-M TOTAL p.p.	0,97 -0,02	2,93 -0,04	3,22 -0,06	7,62 -0,16	17,64 -0,31	21,98 -0,62	40,82 -1,21
BB RENDA FIXA REFERENCIADO DI TÍTULOS PÚBLICOS FIF LONGO PRAZO RESP LIMITADA % do CDI	0,99 99,51	2,17 99,74	3,41 99,64	7,10 99,62	14,43 99,54	27,14 99,63	43,24 99,51
CAIXA BRASIL ESPECIAL 2026 TÍTULOS PÚBLICOS FIF RF - RESP LIMITADA Var. IPCA + 5,00% p.p.	1,20 0,15	2,37 0,57	3,36 0,79	6,32 1,69	11,49 2,55		
SICREDI FIF CIC RENDA FIXA LONGO PRAZO TAXA SELIC RESP LIMITADA % do CDI	0,99 99,27	2,18 100,11	3,41 99,81	7,09 99,45	14,37 99,06	27,08 99,41	43,12 99,23
NTN-B 150527 (8,460000%) Var. IPCA p.p.	0,92 0,22	1,93 0,90	2,90 1,54	5,72 3,59	12,64 8,83		
NTN-B 150826 (10,149826%)	1,04	2,18	3,28	6,49	14,38		

EXTRATO CONSOLIDADO DE ATIVOS

Fundo Variação da Estratégia	No Mês	No Ano	3 meses	6 meses	12 meses	24 meses	36 meses
Var. IPCA p.p.	0,34	1,14	1,92	4,37	10,56		
NTN-B 150527 (8,520000%) Var. IPCA p.p.	0,93 0,23	1,94 0,91	2,92 1,55	5,71 3,59	12,70 8,89	28,30 19,24	
NTN-B 150826 (10,025000%) Var. IPCA p.p.	1,03 0,33	2,16 1,13	3,26 1,89	6,47 4,35	14,25 10,43		
NTN-B 150826 (10,149826%) Var. IPCA p.p.	1,04 0,34	2,18 1,14	3,28 1,92	6,49 4,37	14,38 10,56		
ARBOR II FIC FIA Var. MSCI World (USD) p.p.	-2,82 -3,46	-2,61 -5,46	0,41 -3,19	3,70 -5,37	21,28 1,53	48,63 12,09	125,86 58,00
UMUARAMA Var. IPCA + 5,52% p.p.	0,98 -0,10	2,16 0,28	3,31 0,62	6,74 1,85	13,28 3,81	24,14 2,73	39,74 5,92
CDI	1,00	2,17	3,42	7,13	14,50	27,24	43,45
IBOVESPA	4,09	17,17	18,68	33,49	53,74	46,32	79,91
INPC + 6,00%	0,98	1,87	2,60	4,74	9,48	21,76	33,98
IPCA + 6,00%	1,12	1,95	2,81	5,12	9,96	22,51	35,64

EXTRATO CONSOLIDADO DE ATIVOS

Cotização e Taxas

Cotização

Fundo	CNPJ	Aplicação Cotização	Resgate Cotização	Resgate Liquidação
ARBOR II FIC FIA	47.756.349/0001-11	D+0	D+10 (D+0 em caso de pagamento da taxa de resgate)	D+12 (D+3 em caso de pagamento da taxa de resgate)
BB PREV RENDA FIXA TÍTULOS PÚBLICOS VÉRTICE 2026 FIF RESP LIMITADA	54.602.092/0001-09	D+0	D+0	D+0
BB PREVIDENCIÁRIO FLUXO RENDA FIXA SIMPLES FIC FIF RESP LIMITADA	13.077.415/0001-05	D+0	D+0	D+0
BB PREVIDENCIÁRIO FLUXO SOBERANO RENDA FIXA CURTO PRAZO FIC FIF RESP LIMITADA	63.197.387/0001-38	D+0	D+0	D+0
BB PREVIDENCIÁRIO RF IRF-M TÍTULOS PÚBLICOS FIF RESP LIMITADA	07.111.384/0001-69	D+0	D+1	D+1
BB PREVIDENCIÁRIO RF REFERENCIADO DI LP PERFIL FIC FIF RESP LIMITADA	13.077.418/0001-49	D+0	D+0	D+0
BB PREVIDENCIÁRIO RF TÍTULOS PÚBLICOS VÉRTICE ESPECIAL 2026 FIF RESP LIMITADA	39.255.739/0001-80	D+0	D+0	D+0
BB RENDA FIXA REFERENCIADO DI TÍTULOS PÚBLICOS FIF LONGO PRAZO RESP LIMITADA	11.046.645/0001-81	D+0	D+0	D+0
CAIXA BRASIL ESPECIAL 2026 TÍTULOS PÚBLICOS FIF RF - RESP LIMITADA	56.134.800/0001-50	D+0	D+0	D+0
ITÁÚ HIGH GRADE RENDA FIXA CRÉDITO PRIVADO FIF CIC RESPONSABILIDADE LIMITADA	09.093.883/0001-04	-	D+0	D+0
ITÁÚ INSTITUCIONAL RENDA FIXA REFERENCIADO DI FIF RESP LIMITADA	00.832.435/0001-00	D+0	D+0	D+0
SICOOB DI FIF RENDA FIXA REFERENCIADO DI	14.287.871/0001-42	D+0	D+0	D+0
SICREDI FIF CIC RENDA FIXA LONGO PRAZO TAXA SELIC RESP LIMITADA	07.277.931/0001-80	D+0	D+0	D+1
SICREDI FIF CIC RENDA FIXA LP CRÉDITO PRIVADO BAIXO RISCO RESP LIMITADA	21.170.347/0001-52	D+0	D+0	D+1
SICREDI FIF INSTITUCIONAL RENDA FIXA IRF-M 1 RESP LIMITADA	19.196.599/0001-09	D+0	D+0	D+1
SICREDI FIF RENDA FIXA LIQUIDEZ EMPRESARIAL DI RESP LIMITADA	24.634.187/0001-43	D+0	D+0	D+0

Taxas

EXTRATO CONSOLIDADO DE ATIVOS

Fundo	CNPJ	Performance	Administração	Gestão	Distribuição	Custódia	Global
ARBOR II FIC FIA	47.756.349/0001-11	20% do que exceder 100% o MSCI World	-	-	-	0,00%	1,87% até 2,00%
BB PREV RENDA FIXA TÍTULOS PÚBLICOS VÉRTICE 2026 FIF RESP LIMITADA	54.602.092/0001-09	Não possui	0,0074%	0,0174%	0,0452%	0,01% ao ano sobre o patrimônio líquido	0,07%
BB PREVIDENCIÁRIO FLUXO RENDA FIXA SIMPLES FIC FIF RESP LIMITADA	13.077.415/0001-05	Não possui	0,0850%	0,2695%	0,6455%	Não possui	1,00%
BB PREVIDENCIÁRIO FLUXO SOBERANO RENDA FIXA CURTO PRAZO FIC FIF RESP LIMITADA	63.197.387/0001-38	Não possui	0,0850%	0,2695%	0,6455%	Não possui	1,00%
BB PREVIDENCIÁRIO RF IRF-M TÍTULOS PÚBLICOS FIF RESP LIMITADA	07.111.384/0001-69	Não possui	0,0213%	0,0496%	0,1291%	0,01%	0,20%
BB PREVIDENCIÁRIO RF REFERENCIADO DI LP PERFIL FIC FIF RESP LIMITADA	13.077.418/0001-49	Não possui	0,0213% a 0,0616%	0,0496% a 0,1093%	0,1291%	Não possui	-
BB PREVIDENCIÁRIO RF TÍTULOS PÚBLICOS VÉRTICE ESPECIAL 2026 FIF RESP LIMITADA	39.255.739/0001-80	Não possui	0,0064%	0,0149%	0,0387%	0,01%	0,06%
BB RENDA FIXA REFERENCIADO DI TÍTULOS PÚBLICOS FIF LONGO PRAZO RESP LIMITADA	11.046.645/0001-81	Não possui	0,0106%	0,0248%	0,0646%	0,01%	0,10%
CAIXA BRASIL ESPECIAL 2026 TÍTULOS PÚBLICOS FIF RF - RESP LIMITADA	56.134.800/0001-50	Não possui	-	-	-	0,005%	0,06%
ITAÚ HIGH GRADE RENDA FIXA CRÉDITO PRIVADO FIF CIC RESPONSABILIDADE LIMITADA	09.093.883/0001-04	-	0,25%	-	-	0,01% ao ano sobre o patrimônio líquido	-
ITAÚ INSTITUCIONAL RENDA FIXA REFERENCIADO DI FIF RESP LIMITADA	00.832.435/0001-00	Não possui	0,04%	0,06%	0,05%	0,03% ao ano sobre o patrimônio líquido	-
SICOOB DI FIF RENDA FIXA REFERENCIADO DI	14.287.871/0001-42	Não possui	-	-	-	0,02% ao ano sobre o patrimônio líquido	0,30%
SICREDI FIF CIC RENDA FIXA LONGO PRAZO TAXA SELIC RESP LIMITADA	07.277.931/0001-80	Não possui	-	-	-	-	0,24%
SICREDI FIF CIC RENDA FIXA LP CRÉDITO PRIVADO BAIXO RISCO RESP LIMITADA	21.170.347/0001-52	Não possui	-	-	-	Não possui	0,30%
SICREDI FIF INSTITUCIONAL RENDA FIXA IRF-M 1 RESP LIMITADA	19.196.599/0001-09	Não possui	-	-	-	Não possui	0,18%
SICREDI FIF RENDA FIXA LIQUIDEZ EMPRESARIAL DI RESP LIMITADA	24.634.187/0001-43	Não possui	-	-	-	Não possui	0,15%

EXTRATO CONSOLIDADO DE ATIVOS
Indexadores
Renda Fixa

Indexador	No Mês	No Ano	3 meses	6 meses	12 meses	24 meses	36 meses	48 meses	60 meses
IRF-M 1	1,02	2,24	3,42	7,15	14,69	26,40	42,46	60,71	67,55
IRF-M 1+	0,97	3,27	3,21	8,06	19,49	20,63	42,16	55,05	52,42
IRF-M TOTAL	0,99	2,97	3,28	7,78	17,95	22,60	42,03	56,42	57,17
IMA-B 5	1,22	2,44	3,41	6,29	11,53	19,89	32,40	47,72	57,05
IMA-B 5+	2,24	3,09	2,89	7,37	16,75	8,62	28,45	34,69	28,99
IMA-B TOTAL	1,79	2,81	3,13	6,90	14,54	13,40	30,07	40,40	41,69
IMA-GERAL TOTAL	1,18	2,50	3,31	7,18	15,17	22,35	39,59	54,26	58,71
IDKA 2	1,22	2,44	3,62	6,28	11,77	19,99	32,13	47,00	56,85
IDKA 20	3,48	4,47	2,89	9,37	24,20	-0,30	27,68	24,78	8,88
CDI	1,00	2,17	3,42	7,13	14,50	27,24	43,45	62,10	71,25

Renda Variável

Indexador	No Mês	No Ano	3 meses	6 meses	12 meses	24 meses	36 meses	48 meses	60 meses
IBOVESPA	4,09	17,17	18,68	33,49	53,74	46,32	79,91	66,86	71,57
IBRX 100	4,11	17,30	18,69	33,46	53,32	46,60	79,19	64,44	69,15
IBRX 50	4,27	17,99	19,69	34,37	52,97	48,06	79,88	65,95	73,88
SMALL CAP	1,88	12,22	8,20	17,03	43,79	17,11	39,83	11,56	-3,29
Índice Consumo - ICON	3,08	10,58	7,27	17,07	47,02	19,45	26,21	-12,21	-30,83
Índice Dividendos - IDIV	4,38	15,40	17,08	29,03	49,06	50,02	89,26	98,80	117,07

EXTRATO CONSOLIDADO DE ATIVOS

Investimentos Imobiliários

Indexador	No Mês	No Ano	3 meses	6 meses	12 meses	24 meses	36 meses	48 meses	60 meses
IFIX	1,32	3,62	6,87	12,53	25,32	16,43	39,30	42,71	35,53

Investimentos no Exterior

Indexador	No Mês	No Ano	3 meses	6 meses	12 meses	24 meses	36 meses	48 meses	60 meses
MSCI ACWI (BRL)	-0,36	-2,53	1,50	5,39	7,82	43,44	66,12	51,58	49,74
MSCI ACWI (USD)	1,20	4,15	5,14	11,06	22,46	38,81	68,00	51,28	60,81
S&P 500 (BRL)	-2,39	-5,96	-3,04	1,05	1,71	39,48	71,33	57,19	68,07
S&P 500 (USD)	-0,87	0,49	0,43	6,48	15,52	34,98	73,26	56,89	80,49

Indicadores Econômicos

Indexador	No Mês	No Ano	3 meses	6 meses	12 meses	24 meses	36 meses	48 meses	60 meses
IPCA	0,70	1,03	1,37	2,13	3,81	9,06	13,97	20,34	33,03
INPC	0,56	0,95	1,16	1,75	3,36	8,39	12,57	18,73	31,55
IGPM	-0,73	-0,32	-0,33	-0,01	-2,66	5,56	1,59	3,48	20,16
SELIC	1,00	2,17	3,42	7,13	14,50	27,24	43,45	62,09	71,25

Meta Atuarial

Indexador	No Mês	No Ano	3 meses	6 meses	12 meses	24 meses	36 meses	48 meses	60 meses
IPCA + 4,00%	0,98	1,65	2,33	4,13	7,91	17,94	28,14	40,70	61,78
IPCA + 5,00%	1,05	1,80	2,57	4,63	8,94	20,22	31,85	46,17	69,69
IPCA + 5,50%	1,09	1,87	2,69	4,88	9,45	21,36	33,74	48,96	73,76
IPCA + 5,89%	1,11	1,93	2,78	5,07	9,85	22,26	35,22	51,17	76,99
IPCA + 6,00%	1,12	1,95	2,81	5,12	9,96	22,51	35,64	51,79	77,91
INPC + 4,00%	0,84	1,57	2,13	3,75	7,44	17,21	26,57	38,81	59,98
INPC + 6,00%	0,98	1,87	2,60	4,74	9,48	21,76	33,98	49,76	75,92

EXTRATO CONSOLIDADO DE ATIVOS

Curva x Mercado

Ativo	Financeiro Curva (R\$)	Taxa Curva (%)	Financeiro Mercado (R\$)	Taxa Mercado (%)	Diferença (R\$)
NTN-B 150826 (10,025000%)	1.956.175,73	10,025000	1.957.423,95	9,875000	1.248,22
NTN-B 150826 (10,149826%)	1.297.388,31	10,149826	1.298.893,85	9,875000	1.505,54
NTN-B 150826 (10,149826%)	45.363,22	10,149826	45.415,87	9,875000	52,65
NTN-B 150826	3.298.927,26	10,075823	3.301.733,66	9,875000	2.806,40
NTN-B 150527 (8,460000%)	1.000.193,94	8,460000	1.004.191,12	8,087000	3.997,18
NTN-B 150527 (8,520000%)	2.081.276,75	8,520000	2.090.918,49	8,087000	9.641,74
NTN-B 150527	3.081.470,69	8,500533	3.095.109,61	8,087000	13.638,92
Total	6.380.397,95	9,317392	6.396.843,28	9,014158	16.445,33

EXTRATO CONSOLIDADO DE ATIVOS

Movimentações

APR	Data	Ativo	Aplicação	Resgate	Quantidade	Valor Cota
25	03/02/2026	BB PREVIDENCIÁRIO FLUXO SOBERANO RENDA FIXA CURTO PRAZO FIC FIF RESP LIMITADA	2.616.291,89	0,00	2.616.291,89000000	1,0000000000
26	04/02/2026	BB PREVIDENCIÁRIO FLUXO RENDA FIXA SIMPLES FIC FIF RESP LIMITADA	0,00	1.886,43	551,48560000	3,4206332840
27	05/02/2026	BB PREVIDENCIÁRIO FLUXO RENDA FIXA SIMPLES FIC FIF RESP LIMITADA	0,00	120.217,18	35.126,35864100	3,4224207240
28	05/02/2026	BB PREVIDENCIÁRIO FLUXO SOBERANO RENDA FIXA CURTO PRAZO FIC FIF RESP LIMITADA	1.243,06	0,00	1.241,69752500	1,0010972680
29	05/02/2026	BB PREVIDENCIÁRIO FLUXO SOBERANO RENDA FIXA CURTO PRAZO FIC FIF RESP LIMITADA	0,00	2.578.572,84	2.575.746,55572800	1,0010972680
30	05/02/2026	BB RENDA FIXA REFERENCIADO DI TÍTULOS PÚBLICOS FIF LONGO PRAZO RESP LIMITADA	2.700.000,00	0,00	623.238,19463700	4,3322120230
31	06/02/2026	BB PREVIDENCIÁRIO FLUXO SOBERANO RENDA FIXA CURTO PRAZO FIC FIF RESP LIMITADA	216.952,40	0,00	216.571,43871100	1,0017590560
32	09/02/2026	BB PREVIDENCIÁRIO FLUXO RENDA FIXA SIMPLES FIC FIF RESP LIMITADA	0,00	3.166,35	924,23514500	3,4259138690
33	09/02/2026	BB PREVIDENCIÁRIO FLUXO SOBERANO RENDA FIXA CURTO PRAZO FIC FIF RESP LIMITADA	758.929,90	0,00	757.258,25165200	1,0022075010
34	10/02/2026	BB PREVIDENCIÁRIO FLUXO SOBERANO RENDA FIXA CURTO PRAZO FIC FIF RESP LIMITADA	2.360.450,62	0,00	2.354.050,99348500	1,0027185590
35	11/02/2026	BB PREVIDENCIÁRIO FLUXO SOBERANO RENDA FIXA CURTO PRAZO FIC FIF RESP LIMITADA	91,04	0,00	90,74526500	1,0032479350
36	13/02/2026	BB PREVIDENCIÁRIO FLUXO RENDA FIXA SIMPLES FIC FIF RESP LIMITADA	0,00	3.265,46	951,23248000	3,4328758050
37	13/02/2026	BB PREVIDENCIÁRIO FLUXO SOBERANO RENDA FIXA CURTO PRAZO FIC FIF RESP LIMITADA	284,20	0,00	282,99726700	1,0042499780
38	13/02/2026	BB PREVIDENCIÁRIO FLUXO SOBERANO RENDA FIXA CURTO PRAZO FIC FIF RESP LIMITADA	0,00	17.841,92	17.766,41313500	1,0042499780
39	18/02/2026	BB PREV RENDA FIXA TÍTULOS PÚBLICOS VÉRTICE 2026 FIF RESP LIMITADA	0,00	263.090,39	223.700,92470200	1,1760809230
40	18/02/2026	BB PREV RENDA FIXA TÍTULOS PÚBLICOS VÉRTICE 2026 FIF RESP LIMITADA	0,00	1.150.077,50	977.889,76719900	1,1760809230
41	18/02/2026	BB PREVIDENCIÁRIO FLUXO SOBERANO RENDA FIXA CURTO PRAZO FIC FIF RESP LIMITADA	271.115,54	0,00	269.833,51617200	1,0047511660
42	18/02/2026	BB PREVIDENCIÁRIO FLUXO SOBERANO RENDA FIXA CURTO PRAZO FIC FIF RESP LIMITADA	1.185.158,75	0,00	1.179.554,49080800	1,0047511660
43	18/02/2026	BB PREVIDENCIÁRIO FLUXO SOBERANO RENDA FIXA CURTO PRAZO FIC FIF RESP LIMITADA	0,00	3.163.000,00	3.148.043,12454100	1,0047511660
44	18/02/2026	BB PREVIDENCIÁRIO RF TÍTULOS PÚBLICOS VÉRTICE ESPECIAL 2026 FIF RESP LIMITADA	0,00	8.025,15	7.379,77154700	1,0874523620
45	18/02/2026	BB PREVIDENCIÁRIO RF TÍTULOS PÚBLICOS VÉRTICE ESPECIAL 2026 FIF RESP LIMITADA	0,00	35.081,25	32.260,03384200	1,0874523620
46	18/02/2026	BB RENDA FIXA REFERENCIADO DI TÍTULOS PÚBLICOS FIF LONGO PRAZO RESP LIMITADA	3.163.000,00	0,00	727.328,04676500	4,3487942120
47	19/02/2026	BB PREVIDENCIÁRIO FLUXO SOBERANO RENDA FIXA CURTO PRAZO FIC FIF RESP LIMITADA	211.738,00	0,00	210.631,39698300	1,0052537420
48	19/02/2026	BB PREVIDENCIÁRIO FLUXO SOBERANO RENDA FIXA CURTO PRAZO FIC FIF RESP LIMITADA	0,00	211.738,00	210.631,39698200	1,0052537420
49	20/02/2026	BB PREVIDENCIÁRIO FLUXO SOBERANO RENDA FIXA CURTO PRAZO FIC FIF RESP LIMITADA	0,00	464.658,22	462.005,40069800	1,0057419660
50	20/02/2026	BB PREVIDENCIÁRIO FLUXO SOBERANO RENDA FIXA CURTO PRAZO FIC FIF RESP LIMITADA	0,00	1.188.358,75	1.181.574,19116800	1,0057419660
51	20/02/2026	BB PREVIDENCIÁRIO RF IRF-M TÍTULOS PÚBLICOS FIF RESP LIMITADA	465.000,00	0,00	49.924,33792100	9,3140944750
52	20/02/2026	BB RENDA FIXA REFERENCIADO DI TÍTULOS PÚBLICOS FIF LONGO PRAZO RESP LIMITADA	1.189.958,75	0,00	273.331,24029500	4,3535409590

EXTRATO CONSOLIDADO DE ATIVOS

APR	Data	Ativo	Aplicação	Resgate	Quantidade	Valor Cota
53	20/02/2026	SICREDI FIF RENDA FIXA LIQUIDEZ EMPRESARIAL DI RESP LIMITADA	0,00	98.870,33	55.754,28923690	1,7733224000
54	25/02/2026	SICREDI FIF RENDA FIXA LIQUIDEZ EMPRESARIAL DI RESP LIMITADA	239.059,01	0,00	134.586,50481230	1,7762480000
55	26/02/2026	BB PREVIDENCIÁRIO FLUXO SOBERANO RENDA FIXA CURTO PRAZO FIC FIF RESP LIMITADA	57.974,79	0,00	57.528,47271800	1,0077581980
56	26/02/2026	BB PREVIDENCIÁRIO FLUXO SOBERANO RENDA FIXA CURTO PRAZO FIC FIF RESP LIMITADA	0,00	5.938,61	5.892,89177900	1,0077581980
57	26/02/2026	BB PREVIDENCIÁRIO RF REFERENCIADO DI LP PERFIL FIC FIF RESP LIMITADA	0,00	3.936.000,00	990.916,78021600	3,9720792690
58	26/02/2026	SICREDI FIF RENDA FIXA LIQUIDEZ EMPRESARIAL DI RESP LIMITADA	469.566,09	0,00	264.209,88309720	1,7772465000
59	27/02/2026	BB PREVIDENCIÁRIO FLUXO SOBERANO RENDA FIXA CURTO PRAZO FIC FIF RESP LIMITADA	2.498.000,83	0,00	2.477.538,71142700	1,0082590510
Total			18.404.814,87	13.249.788,38		

EXTRATO CONSOLIDADO DE ATIVOS

Análise de Risco

Horizonte: 21 dias / Nível de Confiança: 95,0%

Value-At-Risk (R\$): 600.586,72

Value-At-Risk: 0,29%

	Volatilidade ⁽¹⁾	VaR ⁽²⁾	Limite ⁽⁵⁾	CVaR ⁽³⁾	Sharpe	Rent.	Valor(R\$)	% Carteira
Artigo 7º	0,16	0,23	5,00	0,18	0,43	1,06	206.260.330,85	98,07
Artigo 8º	23,43	9,10	20,00	0,11	-0,16	-2,82	4.061.539,37	1,93
UMUARAMA		0,29		0,29			210.321.870,22	100,00

Renda Fixa

Value-At-Risk: 0,23%

Artigo 7º I

Ativo	Volatilidade ⁽¹⁾	VaR ⁽²⁾	CVaR ⁽³⁾	BVaR ⁽⁴⁾	Sharpe	Rent.	Valor(R\$)	% Carteira
BB PREV RENDA FIXA TÍTULOS PÚBLICOS VÉRTICE 2026 FIF RESP LIMITADA	0,42	0,52	0,08	0,57	0,48	1,20	47.881.075,13	22,77
BB PREVIDENCIÁRIO FLUXO SOBERANO RENDA FIXA CURTO PRAZO FIC FIF RESP LIMITADA	0,31	0,30	0,00	0,30	-0,37	0,83	2.560.186,14	1,22
BB PREVIDENCIÁRIO RF IRF-M TÍTULOS PÚBLICOS FIF RESP LIMITADA	1,66	1,11	0,00	0,01	-0,02	0,97	466.140,42	0,22
BB PREVIDENCIÁRIO RF TÍTULOS PÚBLICOS VÉRTICE ESPECIAL 2026 FIF RESP LIMITADA	0,42	0,52	0,00	0,57	0,48	1,20	1.450.896,85	0,69
BB RENDA FIXA REFERENCIADO DI TÍTULOS PÚBLICOS FIF LONGO PRAZO RESP LIMITADA	0,01	0,41	0,00	0,41	-0,67	0,99	7.089.328,74	3,37
CAIXA BRASIL ESPECIAL 2026 TÍTULOS PÚBLICOS FIF RF - RESP LIMITADA	0,42	0,51	0,03	0,57	0,48	1,20	17.090.781,62	8,13
SICREDI FIF CIC RENDA FIXA LONGO PRAZO TAXA SELIC RESP LIMITADA	0,02	0,41	0,00	0,41	-0,43	0,99	20.578.096,96	9,78
SICREDI FIF RENDA FIXA LIQUIDEZ EMPRESARIAL DI RESP LIMITADA	0,01	0,41	0,02	0,41	-0,27	0,99	37.573.986,63	17,86
Sub-total	0,21	0,29	0,14		0,46	1,10	134.690.492,49	64,04

Artigo 7º III

Ativo	Volatilidade ⁽¹⁾	VaR ⁽²⁾	CVaR ⁽³⁾	BVaR ⁽⁴⁾	Sharpe	Rent.	Valor(R\$)	% Carteira
NTN-B 150826 (10,025000%)	0,08	0,42	0,00	0,42	0,38	1,03	1.956.175,73	0,93

EXTRATO CONSOLIDADO DE ATIVOS

Ativo	Volatilidade ⁽¹⁾	VaR ⁽²⁾	CVaR ⁽³⁾	BVaR ⁽⁴⁾	Sharpe	Rent.	Valor(R\$)	% Carteira
NTN-B 150826 (10,149826%)	0,08	0,42	0,00	0,42	0,48	1,04	1.297.388,31	0,62
NTN-B 150826 (10,149826%)	0,08	0,42	0,00	0,42	0,48	1,04	45.363,22	0,02
NTN-B 150527 (8,460000%)	0,08	0,38	0,00	0,38	-0,94	0,92	1.000.193,94	0,48
NTN-B 150527 (8,520000%)	0,08	0,38	0,00	0,38	-0,88	0,93	2.081.276,75	0,99
Sub-total	0,08	0,40	0,00		-0,21	0,98	6.380.397,95	3,03

Artigo 7º V

Ativo	Volatilidade ⁽¹⁾	VaR ⁽²⁾	CVaR ⁽³⁾	BVaR ⁽⁴⁾	Sharpe	Rent.	Valor(R\$)	% Carteira
BB PREVIDENCIÁRIO FLUXO RENDA FIXA SIMPLES FIC FIF RESP LIMITADA	0,01		0,00		-5,45	0,93	0,00	0,00
BB PREVIDENCIÁRIO RF REFERENCIADO DI LP PERFIL FIC FIF RESP LIMITADA	0,03	0,42	0,02	0,42	0,40	1,01	26.422.335,60	12,56
ITAÚ INSTITUCIONAL RENDA FIXA REFERENCIADO DI FIF RESP LIMITADA	0,08	0,41	0,00	0,41	-0,16	0,98	11.788.919,86	5,61
SICOOB DI FIF RENDA FIXA REFERENCIADO DI	0,01	0,41	0,00	0,41	-0,62	0,99	1.264.699,14	0,60
SICREDI FIF INSTITUCIONAL RENDA FIXA IRF-M 1 RESP LIMITADA	0,14	0,43	0,01	0,14	0,19	1,02	17.033.054,79	8,10
Sub-total	0,05	0,27	0,03		0,19	1,01	56.509.009,39	26,87

Artigo 7º VII

Ativo	Volatilidade ⁽¹⁾	VaR ⁽²⁾	CVaR ⁽³⁾	BVaR ⁽⁴⁾	Sharpe	Rent.	Valor(R\$)	% Carteira
ITAÚ HIGH GRADE RENDA FIXA CRÉDITO PRIVADO FIF CIC RESPONSABILIDADE LIMITADA	0,03	0,42	0,00	0,42	0,46	1,01	7.322.867,88	3,48
SICREDI FIF CIC RENDA FIXA LP CRÉDITO PRIVADO BAIXO RISCO RESP LIMITADA	0,08	0,40	0,00	0,40	-0,70	0,94	1.357.563,14	0,65
Sub-total	0,03	0,37	0,00		0,12	1,00	8.680.431,02	4,13

Renda Variável

Value-At-Risk: 9,10%

Artigo 8º I

Ativo	Volatilidade ⁽¹⁾	VaR ⁽²⁾	CVaR ⁽³⁾	BVaR ⁽⁴⁾	Sharpe	Rent.	Valor(R\$)	% Carteira
ARBOR II FIC FIA	23,43	9,10	0,11	5,78	-0,16	-2,82	4.061.539,37	1,93

EXTRATO CONSOLIDADO DE ATIVOS

Ativo	Volatilidade ⁽¹⁾	VaR ⁽²⁾	CVaR ⁽³⁾	BVaR ⁽⁴⁾	Sharpe	Rent.	Valor(R\$)	% Carteira
Sub-total	23,43	9,10	0,11		-0,16	-2,82	4.061.539,37	1,93

(1) Volatilidade anualizada do ativo no período (%)

(2) VaR (Value-at-Risk): 21 dias com 95% de confiança (%)

(3) Component VaR: contribuição no risco da carteira (%)

(4) BVaR (Benchmark-Value at Risk): 21 dias com 95% de confiança (%)

(5) Limite Política de Investimentos (%)

EXTRATO CONSOLIDADO DE ATIVOS

Observações

-Referente ao mês de fevereiro de 2026, vale observar que:

- Conforme as restrições previstas na Resolução CMN nº 5.272/25, a alocação de recursos em ativos enquadrados no Artigo 7º III é permitida somente a partir do Nível I de aderência ao programa de certificação institucional (Pró-Gestão);
- Conforme as restrições previstas na Resolução CMN nº 5.272/25, a alocação de recursos em ativos enquadrados no Artigo 7º V é permitida somente a partir do Nível II de aderência ao programa de certificação institucional (Pró-Gestão);
- Conforme as restrições previstas na Resolução CMN nº 5.272/25, a alocação de recursos em ativos enquadrados no Artigo 7º VII é permitida somente a partir do Nível III de aderência ao programa de certificação institucional (Pró-Gestão);
- Conforme as restrições previstas na Resolução CMN nº 5.272/25, a alocação de recursos em ativos enquadrados no Artigo 8º I é permitida somente a partir do Nível II de aderência ao programa de certificação institucional (Pró-Gestão).

Porém, de acordo com o Art. 27 da Resolução CMN nº 5.272/25, não são considerados como inobservância aos limites e requisitos estabelecidos nesta Resolução os desenquadramentos passivos decorrentes da entrada em vigor desta norma, pelo prazo de dois anos ou até o vencimento do ativo, ficando vedadas novas aplicações.