



**LDB**  
EMPRESAS

**UMUARAMA**  
OUTUBRO 2024



Prezados Senhores,

Este documento tem por objetivo apresentar as principais características e informações referente a sua carteira de investimentos, na intenção de ajudá-lo na tomada de decisão e acompanhamento da mesma.

As informações contidas neste documento se destinam somente à orientação de caráter geral e fornecimento de informações sobre o tema de interesse. Nossos estudos são baseados em informações disponíveis ao público, consideradas confiáveis na data de publicação. Dado que as opiniões nascem de julgamentos e estimativas, estão sujeitas a mudanças. Nossos relatórios não representam oferta de negociação de valores mobiliários ou outros instrumentos financeiros.

Informações adicionais sobre quaisquer empresas, valores mobiliários ou outros instrumentos financeiros podem ser obtidas mediante solicitação.

O presente relatório apresenta todas as informações e índices disponíveis até o dia 31.10.2024.

Não é permitido a divulgação e a utilização deste e de seu respectivo conteúdo por pessoas não autorizadas pela LDB CONSULTORIA FINANCEIRA.

Permanecemos à disposição para quaisquer esclarecimentos que se fizerem necessários e muito obrigado,

Equipe LDB Empresas.

EXTRATO CONSOLIDADO DE ATIVOS

Posição de Ativos e Enquadramento

RENDA FIXA 98,78%

Artigo 7º I, Alínea b (Fundos 100% Títulos Públicos)

Gestor	Admin.	Ativo	Volatilid. a.a. (%)	Rentabilidade (%)			Valor (R\$)	% Carteira	PL do Fundo	% Fundo
				Dia	Mês	Ano				
BB	BB	BB PREV RF ALOCAÇÃO ATIVA RETORNO TOTAL FIC FI	0,65	0,04	0,75	7,45	14.607.920,74	8,83	6.119.978.979,94	0,24
BB	BB	BB PREVIDENCIÁRIO RF TP VÉRTICE 2025 FI FINANCEIRO RESPONSABILIDADE LIMITADA	0,76	0,07	1,16	3,98	4.020.174,33	2,43	1.342.605.683,75	0,30
BB	BB	BB PREVIDENCIÁRIO RF TP VÉRTICE 2026 FI FINANCEIRO RESPONSABILIDADE LIMITADA	1,99	0,02	0,89	1,51	45.459.224,36	27,46	3.760.040.315,03	1,21
CAIXA DTVM	CEF	CAIXA BRASIL ESPECIAL 2026 TÍTULOS PÚBLICOS FIF RF - RESP LIMITADA	1,83	0,02	0,89	1,57	16.323.786,52	9,86	2.443.726.869,45	0,67
SICREDI	SICREDI	SICREDI - FI RF LIQUIDEZ EMPRESARIAL REFERENCIADO DI	0,05	0,04	0,94	9,05	31.678.352,94	19,14	3.410.324.054,21	0,93
<b>Sub-total Artigo 7º I, Alínea b</b>			<b>0,63</b>	<b>0,03</b>	<b>0,90</b>	<b>8,31</b>	<b>112.089.458,89</b>	<b>67,72</b>		

Artigo 7º III, Alínea a (Fundos Renda Fixa)

Gestor	Admin.	Ativo	Volatilid. a.a. (%)	Rentabilidade (%)			Valor (R\$)	% Carteira	PL do Fundo	% Fundo
				Dia	Mês	Ano				
BB	BB	BB PREV RF FLUXO FIC	0,04	0,04	0,85	8,10	5.409.925,76	3,27	4.036.357.184,84	0,13
BB	BB	BB PREV RF REF DI LP PERFIL FIC FI	0,05	0,04	0,93	6,53	5.326.748,90	3,22	20.409.457.658,47	0,03
CAIXA DTVM	CEF	FIC PRATICO CP	0,03	0,03	0,72	6,89	15.937,14	0,01	11.236.972.352,65	0,00
ITAU	ITAU	ITAU INSTITUCIONAL RENDA FIXA REFERENCIADO DI FI	0,07	0,04	0,93	2,37	5.245.901,58	3,17	7.254.276.668,81	0,07
SICREDI	SICREDI	SICREDI - FIC FI RENDA FIXA LONGO PRAZO TAXA SELIC	0,05	0,04	0,94	9,00	13.995.248,40	8,46	1.375.258.716,19	1,02
SICREDI	SICREDI	SICREDI INSTITUCIONAL IRF-M 1 FI RF REFERENCIADO	0,51	0,04	0,84	8,06	13.224.897,31	7,99	932.586.440,90	1,42
<b>Sub-total Artigo 7º III, Alínea a</b>			<b>0,17</b>	<b>0,04</b>	<b>0,89</b>	<b>8,48</b>	<b>43.218.659,09</b>	<b>26,11</b>		

Artigo 7º V, Alínea b (FI RF - Crédito Privado)

EXTRATO CONSOLIDADO DE ATIVOS

Gestor	Admin.	Ativo	Volatilid. a.a. (%)	Rentabilidade (%)			Valor (R\$)	% Carteira	PL do Fundo	% Fundo
				Dia	Mês	Ano				
ITAU	ITAU	ITAÚ HIGH GRADE RENDA FIXA CRÉDITO PRIVADO FIF CIC RESPONSABILIDADE LIMITADA	0,11	0,04	0,95	9,75	6.146.569,75	3,71	14.797.999.346,95	0,04
SICREDI	SICREDI	SICREDI FIC FI RENDA FIXA LONGO PRAZO CRÉDITO PRIVADO BAIXO RISCO	0,06	0,04	0,94	3,34	2.056.406,36	1,24	1.744.062.442,91	0,12
<b>Sub-total Artigo 7º V, Alínea b</b>			<b>0,10</b>	<b>0,04</b>	<b>0,95</b>	<b>9,72</b>	<b>8.202.976,11</b>	<b>4,96</b>		
Renda Fixa			0,46	0,03	0,90	8,40	163.511.094,09	98,78		

EXTRATO CONSOLIDADO DE ATIVOS

RENDA VARIÁVEL

1,02%

Artigo 8º I (Fundos de Ações)

Gestor	Admin.	Ativo	Volatilid. a.a. (%)	Rentabilidade (%)			Valor (R\$)	% Carteira	PL do Fundo	% Fundo
				Dia	Mês	Ano				
BB	BB	BB AÇÕES SMALL CAPS FIC DE FI	21,81	-0,85	0,78	-17,69	1.024.616,29	0,62	233.528.233,16	0,44
BRAM	BEM	BRADERCO FI EM ACOES MID SMALL CAPS	17,69	-0,44	-1,21	-15,78	663.150,31	0,40	413.703.189,66	0,16
<b>Sub-total Artigo 8º I</b>			<b>19,08</b>	<b>-0,69</b>	<b>-0,01</b>	<b>-16,95</b>	<b>1.687.766,60</b>	<b>1,02</b>		
Renda Variável			19,08	-0,69	-0,01	-16,95	1.687.766,60	1,02		

EXTRATO CONSOLIDADO DE ATIVOS

INVESTIMENTOS ESTRUTURADOS

0,20%

Artigo 10º I (Fundos Multimercados)

Gestor	Admin.	Ativo	Volatilid. a.a. (%)	Rentabilidade (%)			Valor (R\$)	% Carteira	PL do Fundo	% Fundo
				Dia	Mês	Ano				
SICREDI	SICREDI	SICREDI - FI MULTIMERCADO BOLSA AMERICANA LP	12,12	-1,75	-0,27	8,20	324.613,44	0,20	572.667.773,13	0,06
<b>Sub-total Artigo 10º I</b>			<b>12,12</b>	<b>-1,75</b>	<b>-0,27</b>	<b>10,39</b>	<b>324.613,44</b>	<b>0,20</b>		
Investimentos Estruturados			6,13	-1,75	-0,27	10,39	324.613,44	0,20		
<b>Total</b>			<b>0,68</b>	<b>0,02</b>	<b>0,89</b>	<b>7,97</b>	<b>165.523.474,13</b>	<b>100,00</b>		

EXTRATO CONSOLIDADO DE ATIVOS

Enquadramento da Carteira

Artigo	Tipo de Ativo	Valor(R\$)	% Carteira	Política de Investimentos				
				Mínimo	Objetivo	Máximo	ALM	Limite Legal
<b>Renda Fixa</b>								
Artigo 7º I, Alínea b	Fundos 100% Títulos Públicos	112.089.458,89	67,72	0,00	65,00	100,00	0,00	100,00
Artigo 7º III, Alínea a	Fundos Renda Fixa	43.218.659,09	26,11	0,00	15,00	60,00	0,00	60,00
Artigo 7º V, Alínea b	FI RF - Crédito Privado	8.202.976,11	4,96	0,00	0,00	5,00	0,00	5,00
	<b>Total Renda Fixa</b>	<b>163.511.094,09</b>	<b>98,78</b>					100,00
<b>Renda Variável</b>								
Artigo 8º I	Fundos de Ações	1.687.766,60	1,02	0,00	5,00	30,00	0,00	30,00
	<b>Total Renda Variável</b>	<b>1.687.766,60</b>	<b>1,02</b>					30,00
<b>Investimentos Estruturados</b>								
Artigo 10º I	Fundos Multimercados	324.613,44	0,20	0,00	5,00	10,00	0,00	10,00
	<b>Total Investimentos Estruturados</b>	<b>324.613,44</b>	<b>0,20</b>					15,00
<b>Total</b>		<b>165.523.474,13</b>	<b>100,00</b>					

**EXTRATO CONSOLIDADO DE ATIVOS**

**Rentabilidades por Artigo**

Estratégia Indexador	No Mês	No Ano	3 meses	6 meses	12 meses	No Mês(R\$)	Atribuição Desemp. (%)	No Ano(R\$)
Artigo 7º I, Alínea b % do CDI	0,90 96,56	8,31 92,43	2,33 88,01	5,06 96,07	10,50 95,61	996.344,38	0,62	7.972.205,85
Artigo 7º III, Alínea a % do CDI	0,89 96,41	8,48 94,34	2,56 96,47	5,03 95,41	10,43 94,97	353.803,51	0,22	3.291.480,76
Artigo 7º V, Alínea b % do CDI	0,95 102,44	9,72 108,14	2,79 105,14	5,60 106,25		77.242,73	0,05	461.700,50
Artigo 8º I Var. IBOVESPA p.p.	-0,01 1,58	-16,95 -13,62	-2,40 -4,01	-5,03 -8,04	-0,77 -15,42	-196,71	-0,00	-344.462,72
Artigo 9º III % do CDI	0,00 0,00	7,84 87,16	0,00 0,00	0,00 0,00	17,71 161,33	0,00	0,00	29.344,06
Artigo 10º I % do CDI	-0,27 -28,76	10,39 115,55	8,20 309,28	8,53 161,81	14,07 128,16	-868,51	-0,00	154.127,45
<b>UMUARAMA (Total)</b>						<b>1.426.325,40</b>	<b>0,89</b>	<b>11.564.395,90</b>

**RESULTADO POR ATIVO**

Artigo 7º I, Alínea b (Fundos 100% Títulos Públicos)

Ativo	Saldo Anterior	Aplicações	Resgates	Amortização	Saldo	Resultado Financ. Mês (R\$)	Resultado Financ. Ano (R\$)
BB PREV RF ALOCAÇÃO ATIVA RETORNO TOTAL FIC FI	14.598.772,67	0,00	-100.000,00	0,00	14.607.920,74	109.148,07	1.020.015,99
BB PREVIDENCIÁRIO RF TP VÉRTICE 2025 FI FINANCEIRO RESPONSABILIDADE LIMITADA	3.974.228,01	0,00	0,00	0,00	4.020.174,33	45.946,32	153.059,78
BB PREVIDENCIÁRIO RF TP VÉRTICE 2026 FI FINANCEIRO RESPONSABILIDADE LIMITADA	45.058.217,96	0,00	0,00	0,00	45.459.224,36	401.006,40	675.448,04
CAIXA BRASIL ESPECIAL 2026 TÍTULOS PÚBLICOS FIF RF - RESP LIMITADA	16.179.754,49	0,00	0,00	0,00	16.323.786,52	144.032,03	248.190,96
SICREDI - FI RF LIQUIDEZ EMPRESARIAL REFERENCIADO DI	31.382.141,38	0,00	0,00	0,00	31.678.352,94	296.211,56	2.324.183,45
	111.193.114,51	0,00	-100.000,00	0,00	112.089.458,89	996.344,38	

Artigo 7º III, Alínea a (Fundos Renda Fixa)

Ativo	Saldo Anterior	Aplicações	Resgates	Amortização	Saldo	Resultado Financ. Mês (R\$)	Resultado Financ. Ano (R\$)
BB PREV RF FLUXO FIC	6.018.229,13	3.040.572,31	-3.679.390,54	0,00	5.409.925,76	30.514,86	893.732,98



**EXTRATO CONSOLIDADO DE ATIVOS**

Ativo	Saldo Anterior	Aplicações	Resgates	Amortização	Saldo	Resultado Financ. Mês (R\$)	Resultado Financ. Ano (R\$)
BB PREV RF REF DI LP PERFIL FIC FI	5.277.508,42	0,00	0,00	0,00	5.326.748,90	49.240,48	326.748,90
FIC PRATICO CP	12.031,76	4.168,58	-369,00	0,00	15.937,14	105,80	2.214,54
ITAU INSTITUCIONAL RENDA FIXA REFERENCIADO DI FI	2.732.438,41	2.476.174,94	0,00	0,00	5.245.901,58	37.288,23	69.726,64
SICREDI - FIC FI RENDA FIXA LONGO PRAZO TAXA SELIC	13.128.335,42	740.537,75	0,00	0,00	13.995.248,40	126.375,23	1.046.576,08
SICREDI INSTITUCIONAL IRF-M 1 FI RF REFERENCIADO	13.114.618,40	0,00	0,00	0,00	13.224.897,31	110.278,91	952.481,62
	40.283.161,54	6.261.453,58	-3.679.759,54	0,00	43.218.659,09	353.803,51	

Artigo 7º V, Alínea b (FI RF - Crédito Privado)

Ativo	Saldo Anterior	Aplicações	Resgates	Amortização	Saldo	Resultado Financ. Mês (R\$)	Resultado Financ. Ano (R\$)
ITAÚ HIGH GRADE RENDA FIXA CRÉDITO PRIVADO FIF CIC RESPONSABILIDADE LIMITADA	6.088.540,19	0,00	0,00	0,00	6.146.569,75	58.029,56	395.182,31
SICREDI FIC FI RENDA FIXA LONGO PRAZO CRÉDITO PRIVADO BAIXO RISCO	2.037.193,19	0,00	0,00	0,00	2.056.406,36	19.213,17	66.518,19
	8.125.733,38	0,00	0,00	0,00	8.202.976,11	77.242,73	

Artigo 8º I (Fundos de Ações)

Ativo	Saldo Anterior	Aplicações	Resgates	Amortização	Saldo	Resultado Financ. Mês (R\$)	Resultado Financ. Ano (R\$)
BB AÇÕES SMALL CAPS FIC DE FI	1.016.707,21	0,00	0,00	0,00	1.024.616,29	7.909,08	-220.171,81
BRANCO FI EM ACOES MID SMALL CAPS	671.256,10	0,00	0,00	0,00	663.150,31	-8.105,79	-124.290,91
	1.687.963,31	0,00	0,00	0,00	1.687.766,60	-196,71	

Artigo 10º I (Fundos Multimercados)

Ativo	Saldo Anterior	Aplicações	Resgates	Amortização	Saldo	Resultado Financ. Mês (R\$)	Resultado Financ. Ano (R\$)
SICREDI - FI MULTIMERCADO BOLSA AMERICANA LP	325.481,95	0,00	0,00	0,00	324.613,44	-868,51	24.613,44
	325.481,95	0,00	0,00	0,00	324.613,44	-868,51	

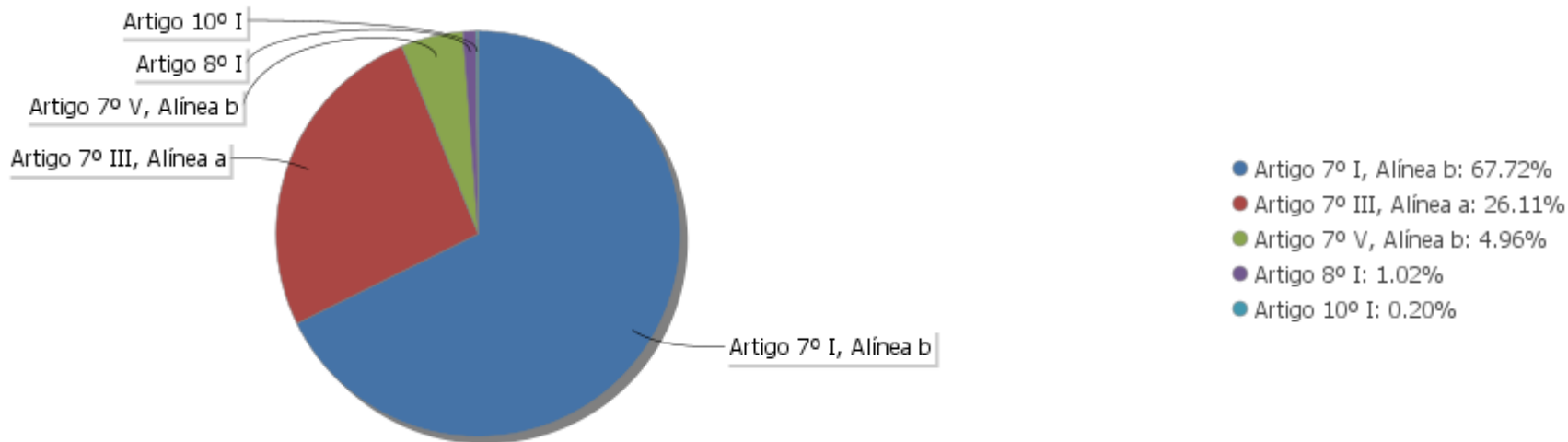
EXTRATO CONSOLIDADO DE ATIVOS

Análise de Liquidez

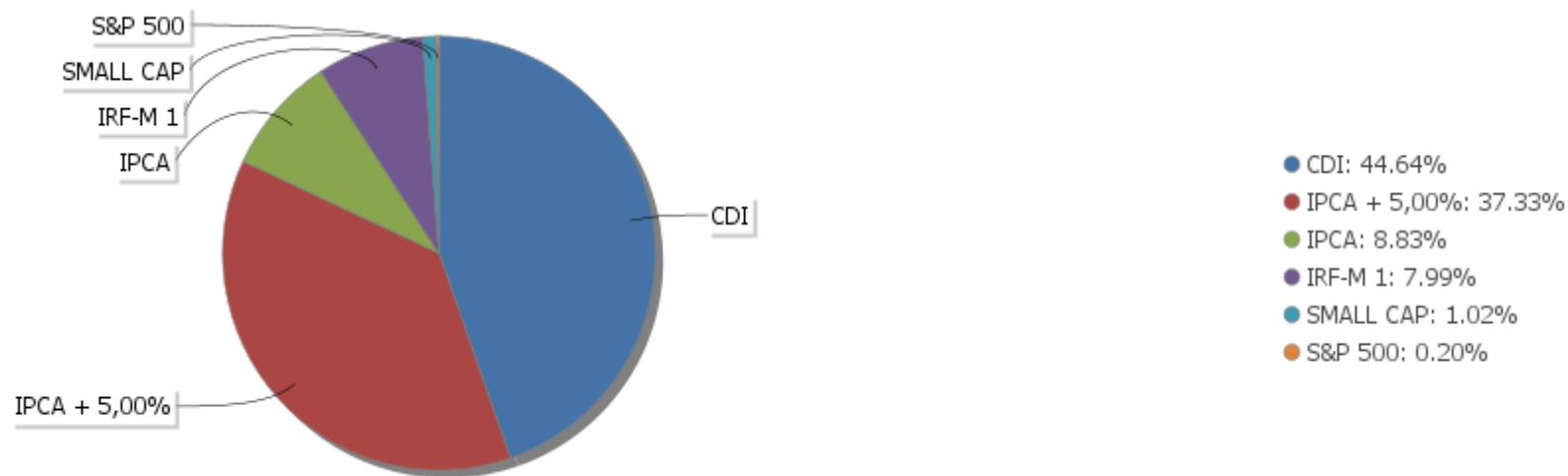
Período	Valor (R\$)	(%)	(%) Limite Mínimo P.I.	Valor Acumulado (R\$)	(%) Acum.	(%) Limite Mínimo Acum.
de 0 a 30 dias	116.044.075,44	70,11	60,00	116.044.075,44	70,11	60,00
de 31 dias a 365 dias	4.020.174,33	2,43	40,00	120.064.249,77	72,54	100,00
acima de 365 dias	45.459.224,36	27,46	0,00	165.523.474,13	100,00	100,00

EXTRATO CONSOLIDADO DE ATIVOS

Alocação por Artigo

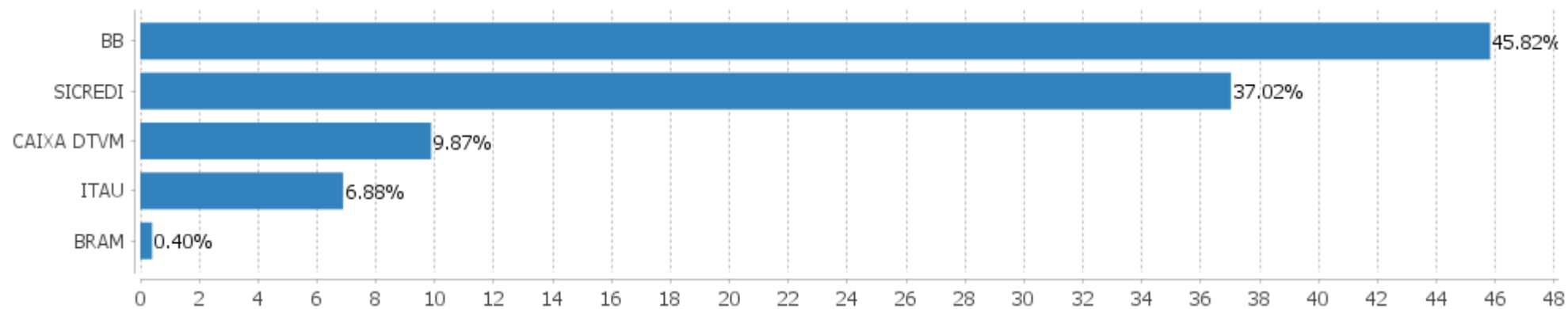


Alocação Por Estratégia



## EXTRATO CONSOLIDADO DE ATIVOS

## Alocação por Gestor



EXTRATO CONSOLIDADO DE ATIVOS

Rentabilidades da Carteira versus Meta Atuarial

Ano	Jan	Fev	Mar	Abr	Mai	Jun	Jul	Ago	Set	Out	Nov	Dez	Rent. Ano
2024	0,82	0,76	0,81	0,46	0,74	0,78	0,97	0,84	0,63	0,89			7,97
IPCA + 5,10%	0,86	1,21	0,56	0,82	0,88	0,61	0,84	0,42	0,86	1,02			8,34
p.p. indexador	-0,04	-0,45	0,26	-0,36	-0,14	0,17	0,14	0,43	-0,23	-0,13			-0,37
2023	1,63	0,48	1,15	0,89	1,26	1,51	1,12	0,65	0,80	0,41	1,44	1,09	13,15
IPCA + 4,90%	0,95	1,19	1,15	0,95	0,65	0,32	0,52	0,67	0,64	0,64	0,66	0,94	9,69
p.p. indexador	0,68	-0,71	0,00	-0,07	0,61	1,19	0,60	-0,02	0,16	-0,23	0,78	0,14	3,47

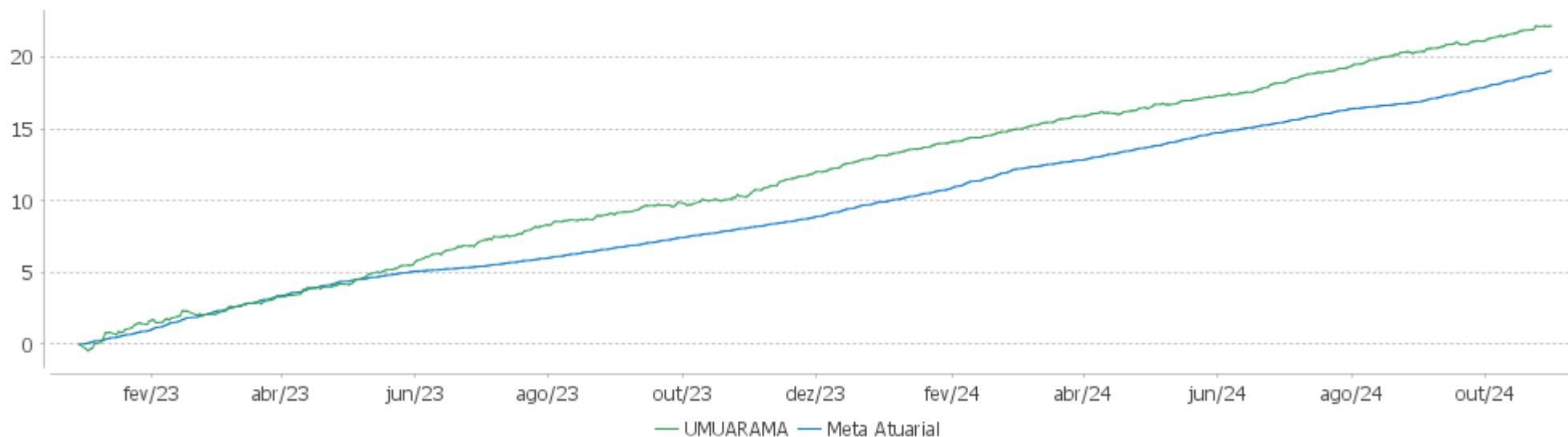
Performance Sobre a Meta Atuarial

Relatório

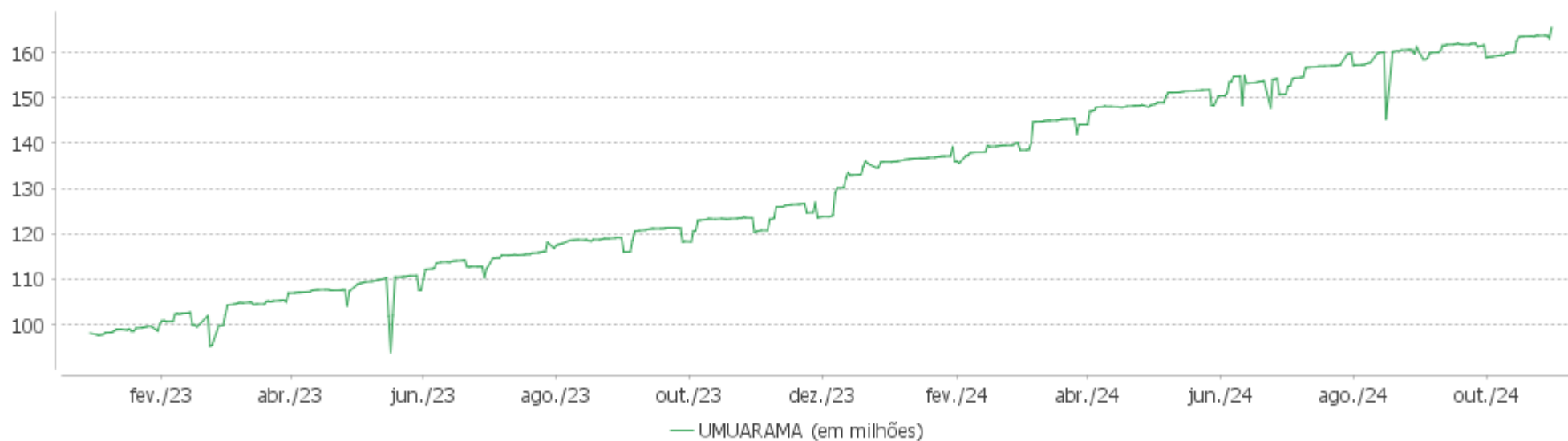
	Quantidade	Perc. (%)	Período	Carteira	Meta Atuarial	p.p. Indx.	Volatilidade Anual
Meses acima - Meta Atuarial	12	54,55	03 meses	2,38	2,31	0,07	0,78
Meses abaixo - Meta Atuarial	10	45,45	06 meses	4,95	4,70	0,25	0,70
			12 meses	10,72	10,09	0,63	0,68
			24 meses				
Maior rentabilidade da Carteira	1,63	2023-01	Desde 30/12/2022	22,17	18,84	3,34	1,10
Menor rentabilidade da Carteira	0,41	2023-10					

EXTRATO CONSOLIDADO DE ATIVOS

Evolução

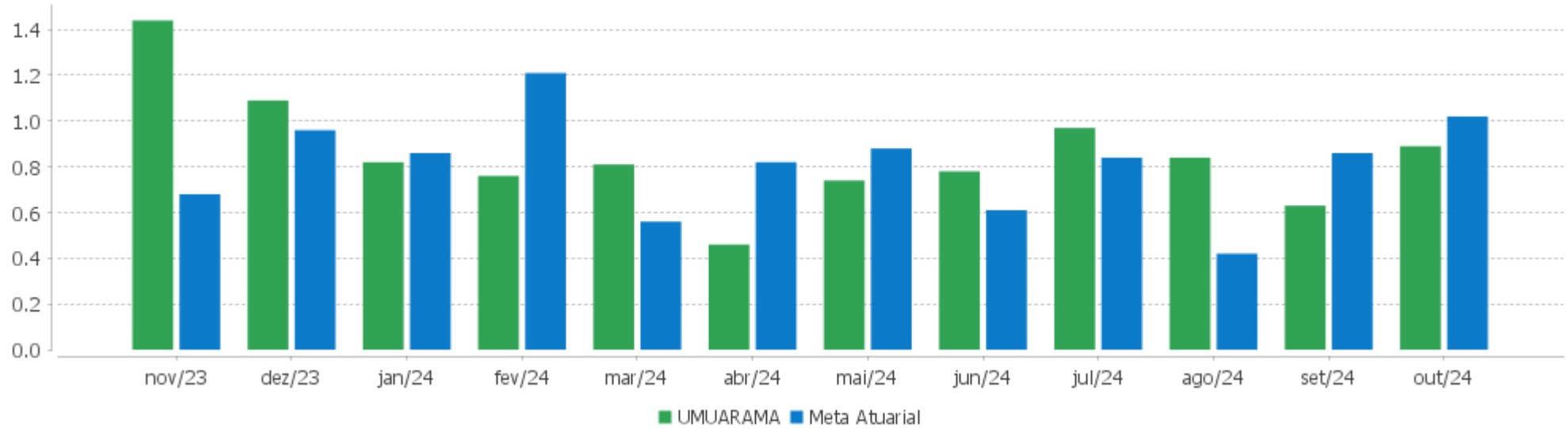


Patrimônio Líquido



EXTRATO CONSOLIDADO DE ATIVOS

Rentabilidades Mensais - 12 últimos meses



EXTRATO CONSOLIDADO DE ATIVOS

Performance dos Fundos

Fundo Variação da Estratégia	No Mês	No Ano	3 meses	6 meses	12 meses	24 meses	36 meses
ITAÚ HIGH GRADE RENDA FIXA CRÉDITO PRIVADO FIF CIC RESPONSABILIDADE LIMITADA % do CDI	0,95 102,71	9,75 108,46	2,81 105,85	5,63 106,77	12,01 109,35	27,92 107,92	43,89 108,82
SICREDI FIC FI RENDA FIXA LONGO PRAZO CRÉDITO PRIVADO BAIXO RISCO % do CDI	0,94 101,64	9,27 103,10	2,73 102,78	5,42 102,78	11,32 103,13	26,68 103,15	41,77 103,56
BB PREVIDENCIÁRIO RF TP VÉRTICE 2025 FI FINANCEIRO RESPONSABILIDADE LIMITADA % do CDI	1,16 124,59	5,14 104,08	3,07 115,59				
BB PREVIDENCIÁRIO RF TP VÉRTICE 2026 FI FINANCEIRO RESPONSABILIDADE LIMITADA Var. IPCA + 5,00% p.p.	0,89 -0,12	3,29 -0,97	2,01 -0,28				
SICREDI - FI RF LIQUIDEZ EMPRESARIAL REFERENCIADO DI % do CDI	0,94 101,72	9,05 100,69	2,70 101,66	5,32 100,89	11,02 100,39	25,86 99,95	40,30 99,92
BB PREV RF ALOCAÇÃO ATIVA RETORNO TOTAL FIC FI Var. IPCA p.p.	0,75 0,19	7,45 3,57	2,42 1,44	4,63 2,58	9,66 4,90	24,36 14,55	38,17 21,26
CAIXA BRASIL ESPECIAL 2026 TÍTULOS PÚBLICOS FIF RF - RESP LIMITADA Var. IPCA + 5,00% p.p.	0,89 -0,12	1,11 -0,99					
ITAU INSTITUCIONAL RENDA FIXA REFERENCIADO DI FI % do CDI	0,93 100,36	9,37 104,17	2,70 101,86	5,43 103,03	11,50 104,72	26,96 104,20	42,53 105,45
FIC PRATICO CP % do CDI	0,72 77,27	6,89 76,61	2,05 77,25	4,06 77,01	8,39 76,42	19,73 76,26	30,27 75,05
SICREDI INSTITUCIONAL IRF-M 1 FI RF REFERENCIADO Var. IRF-M 1 p.p.	0,84 -0,00	8,06 -0,02	2,42 -0,03	4,73 -0,15	10,20 0,04	25,13 0,12	39,77 0,37
BB PREV RF REF DI LP PERFIL FIC FI % do CDI	0,93 100,55	9,12 101,45	2,69 101,41	5,38 102,04	11,11 101,23	25,94 100,28	40,79 101,14
BB PREV RF FLUXO FIC % do CDI	0,85 91,14	8,10 90,09	2,40 90,56	4,75 90,13	9,90 90,14	23,39 90,42	36,21 89,77
SICREDI - FIC FI RENDA FIXA LONGO PRAZO TAXA SELIC % do CDI	0,94 101,06	9,00 100,12	2,68 101,10	5,29 100,32	10,96 99,79	25,70 99,35	40,04 99,27
BB AÇÕES SMALL CAPS FIC DE FI Var. SMALL CAP p.p.	0,78 2,15	-17,69 -2,84	-1,84 -0,38	-5,89 -2,14	-0,75 -3,27	-17,63 -3,50	-18,10 -4,01
BRADESCO FI EM ACOES MID SMALL CAPS Var. SMALL CAP p.p.	-1,21 0,16	-15,78 -0,93	-3,25 -1,79	-3,66 0,10	0,59 -1,92	-24,15 -10,01	-19,54 -5,46
SICREDI - FI MULTIMERCADO BOLSA AMERICANA LP Var. S&P 500 p.p.	-0,27 -5,27	24,31 -18,45	4,68 -0,75	16,12 -10,46	43,13 -12,30	67,86 5,91	54,12 27,27
UMUARAMA	0,89	7,97	2,38	4,95	10,72		



## EXTRATO CONSOLIDADO DE ATIVOS

Fundo Variação da Estratégia	No Mês	No Ano	3 meses	6 meses	12 meses	24 meses	36 meses
Var. IPCA + 5,10% p.p.	-0,13	-0,37	0,07	0,25	0,60		
CDI	0,93	8,99	2,65	5,27	10,98	25,87	40,33
IBOVESPA	-1,60	-3,33	1,61	3,01	14,64	11,79	25,33
INPC + 6,00%	1,15	9,17	2,50	5,04	10,90	22,40	38,12
IPCA + 6,00%	1,10	9,13	2,54	5,16	11,07	23,38	39,24

EXTRATO CONSOLIDADO DE ATIVOS

Cotização e Taxas

Fundo	Aplicação		Resgate		Taxas	
	Cotização	Liquidação	Cotização	Liquidação	Performance	Administração
BB AÇÕES SMALL CAPS FIC DE FI	D+1 du	D+0	D+1 du	D+3 du		2,00
BB PREV RF ALOCAÇÃO ATIVA RETORNO TOTAL FIC FI	D+0	D+0	D+3 du	D+3 du		0,30
BB PREV RF FLUXO FIC	D+0	D+0	D+0	D+0		1,00
BB PREV RF REF DI LP PERFIL FIC FI	D+0	D+0	D+0	D+0		0,20
BB PREVIDENCIÁRIO RF TP VÉRTICE 2025 FI FINANCEIRO RESPONSABILIDADE LIMITADA	D+0	D+0	D+0	D+0		1,00
BB PREVIDENCIÁRIO RF TP VÉRTICE 2026 FI FINANCEIRO RESPONSABILIDADE LIMITADA	D+0	D+0	D+0	D+0		0,10
BRADESCO FI EM ACOES MID SMALL CAPS	D+1 du	D+0	D+1 du	D+3 du		1,50
CAIXA BRASIL ESPECIAL 2026 TÍTULOS PÚBLICOS FIF RF - RESP LIMITADA						
FIC PRATICO CP	D+0	D+0	D+0	D+0		3,90
ITAU INSTITUCIONAL RENDA FIXA REFERENCIADO DI FI			D+0	D+0		0,18
ITAU HIGH GRADE RENDA FIXA CRÉDITO PRIVADO FIF CIC RESPONSABILIDADE LIMITADA			D+0	D+0		0,25
SICREDI - FI MULTIMERCADO BOLSA AMERICANA LP	D+0	D+0	D+0	D+1		
SICREDI - FI RF LIQUIDEZ EMPRESARIAL REFERENCIADO DI	D+0	D+0	D+0	D+0		0,15
SICREDI - FIC FI RENDA FIXA LONGO PRAZO TAXA SELIC	D+0	D+0	D+0	D+1 du		0,40
SICREDI FIC FI RENDA FIXA LONGO PRAZO CRÉDITO PRIVADO BAIXO RISCO	D+0	D+0	D+0	D+1 du		0,50
SICREDI INSTITUCIONAL IRF-M 1 FI RF REFERENCIADO	D+0	D+0	D+0	D+1 du		0,20

EXTRATO CONSOLIDADO DE ATIVOS

Indexadores

Renda Fixa

Indexador	No Mês	No Ano	3 meses	6 meses	12 meses	24 meses	36 meses	48 meses	60 meses
IRF-M 1	0,84	8,08	2,45	4,88	10,15	25,01	39,40	41,88	47,64
IRF-M 1+	-0,14	2,35	0,56	2,01	7,39	21,52	36,19	28,16	34,10
IRF-M TOTAL	0,21	4,12	1,21	2,94	8,27	22,29	36,91	32,39	38,26
IMA-B 5	0,74	6,08	1,74	4,16	9,57	19,66	34,90	40,87	48,92
IMA-B 5+	-1,66	-4,23	-2,31	0,15	2,92	11,54	22,86	21,61	14,50
IMA-B TOTAL	-0,65	0,16	-0,80	1,63	5,62	15,10	28,22	30,57	29,26
IMA-GERAL TOTAL	0,38	5,39	1,52	3,92	9,08	21,85	36,23	37,66	41,34
IDKA 2	0,81	5,86	1,81	3,85	9,37	19,24	34,15	40,34	49,79
IDKA 20	-4,24	-13,00	-6,80	-4,11	-2,93	4,69	12,47	6,78	-7,39
CDI	0,93	8,99	2,65	5,27	10,98	25,87	40,33	45,00	49,67

Renda Variável

Indexador	No Mês	No Ano	3 meses	6 meses	12 meses	24 meses	36 meses	48 meses	60 meses
IBOVESPA	-1,60	-3,33	1,61	3,01	14,64	11,79	25,33	38,06	20,98
IBRX 100	-1,53	-2,74	1,84	2,99	15,29	11,28	24,40	37,33	22,16
IBRX 50	-1,49	-1,71	1,51	3,10	15,95	12,48	27,12	41,91	24,29
SMALL CAP	-1,37	-14,85	-1,46	-3,76	2,51	-14,14	-14,08	-10,98	-16,47
Índice Consumo - ICON	-0,02	-11,24	1,22	1,62	9,43	-22,91	-34,44	-40,10	-41,26
Índice Dividendos - IDIV	-1,72	2,45	4,09	7,11	21,24	28,86	50,07	70,74	52,68

**EXTRATO CONSOLIDADO DE ATIVOS**

**Investimentos Estruturados**

Indexador	No Mês	No Ano	3 meses	6 meses	12 meses	24 meses	36 meses	48 meses	60 meses
S&P 500	5,00	42,76	5,43	26,58	55,42	61,95	26,85	74,67	171,04

**Investimentos Imobiliários**

Indexador	No Mês	No Ano	3 meses	6 meses	12 meses	24 meses	36 meses	48 meses	60 meses
IFIX	-3,06	-3,22	-4,75	-5,23	1,56	7,13	19,78	15,83	14,79

**Investimentos no Exterior**

Indexador	No Mês	No Ano	3 meses	6 meses	12 meses	24 meses	36 meses	48 meses	60 meses
MSCI ACWI	3,63	36,63	4,32	22,90	49,35	56,01	14,35	51,21	124,74

**Indicadores Econômicos**

Indexador	No Mês	No Ano	3 meses	6 meses	12 meses	24 meses	36 meses	48 meses	60 meses
IPCA	0,56	3,88	0,98	2,05	4,76	9,81	16,91	29,39	34,46
INPC	0,61	3,92	0,95	1,93	4,60	8,93	15,97	28,82	34,96
IGPM	1,52	4,20	2,45	4,83	5,59	0,76	7,33	30,65	58,00
SELIC	0,93	8,99	2,65	5,27	10,98	25,87	40,33	45,00	49,67

**Meta Atuarial**

Indexador	No Mês	No Ano	3 meses	6 meses	12 meses	24 meses	36 meses	48 meses	60 meses
IPCA + 4,00%	0,92	7,39	2,02	4,13	8,97	18,77	31,51	51,32	63,49
IPCA + 5,00%	1,01	8,26	2,28	4,65	10,02	21,06	35,34	57,21	71,47
IPCA + 5,50%	1,05	8,69	2,41	4,90	10,54	22,22	37,28	60,22	75,58
IPCA + 5,89%	1,09	9,03	2,51	5,10	10,95	23,12	38,81	62,60	78,84
IPCA + 6,00%	1,10	9,13	2,54	5,16	11,07	23,38	39,24	63,27	79,77
INPC + 4,00%	0,97	7,43	1,99	4,02	8,80	17,82	30,45	50,65	64,10
INPC + 6,00%	1,15	9,17	2,50	5,04	10,90	22,40	38,12	62,56	80,45

EXTRATO CONSOLIDADO DE ATIVOS

Movimentações

APR	Data	Ativo	Aplicação	Resgate	Quantidade	Valor Cota
211	01/10/2024	BB PREV RF FLUXO FIC	0,00	2.797.452,73	959.454,85183000	2,9156689600
212	02/10/2024	BB PREV RF FLUXO FIC	0,00	612,80	210,09635100	2,9167569870
213	04/10/2024	BB PREV RF FLUXO FIC	3.743,84	0,00	1.282,50480200	2,9191625580
214	07/10/2024	FIC PRATICO CP	150,00	0,00	19,08135900	7,8610750000
215	07/10/2024	BB PREV RF FLUXO FIC	105.373,32	0,00	36.082,66859400	2,9203305660
216	10/10/2024	FIC PRATICO CP	4.018,58	0,00	510,72514100	7,8683810000
217	10/10/2024	BB PREV RF FLUXO FIC	358.328,52	0,00	122.566,42097000	2,9235455940
218	10/10/2024	BB PREV RF FLUXO FIC	0,00	345,82	118,28787600	2,9235455940
219	11/10/2024	BB PREV RF FLUXO FIC	27.407,29	0,00	9.371,75600400	2,9244562050
220	15/10/2024	ITAU INSTITUCIONAL RENDA FIXA REFERENCIADO DI FI	2.476.174,94	0,00	528,27510700	4.687,2830220000
221	16/10/2024	SICREDI - FIC FI RENDA FIXA LONGO PRAZO TAXA SELIC	740.000,00	0,00	129.245,03121840	5,7255586000
222	21/10/2024	SICREDI - FIC FI RENDA FIXA LONGO PRAZO TAXA SELIC	537,75	0,00	93,81892480	5,7317860000
223	22/10/2024	BB PREV RF FLUXO FIC	475,97	0,00	162,36301700	2,9315173340
224	23/10/2024	BB PREV RF FLUXO FIC	0,00	141.468,17	48.239,17141000	2,9326409610
225	24/10/2024	BB PREV RF FLUXO FIC	0,00	13.170,38	4.489,31021100	2,9337201890
226	24/10/2024	BB PREV RF FLUXO FIC	0,00	2.028,86	691,56561300	2,9337201890
227	25/10/2024	FIC PRATICO CP	0,00	69,00	8,73933400	7,8953350000
228	29/10/2024	BB PREV RF FLUXO FIC	100.000,00	0,00	34.048,12950400	2,9370189040
229	29/10/2024	BB PREV RF ALOCAÇÃO ATIVA RETORNO TOTAL FIC FI	0,00	100.000,00	69.121,88615500	1,4467197810
230	29/10/2024	BB PREV RF FLUXO FIC	793,14	0,00	270,04933400	2,9370189040
231	30/10/2024	BB PREV RF FLUXO FIC	0,00	724.311,78	246.521,88430600	2,9381236560
232	31/10/2024	FIC PRATICO CP	0,00	300,00	37,94995200	7,9051480000
233	31/10/2024	BB PREV RF FLUXO FIC	2.444.450,23	0,00	831.664,25460200	2,9392272380
<b>Total</b>			<b>6.261.453,58</b>	<b>3.779.759,54</b>		

EXTRATO CONSOLIDADO DE ATIVOS

Análise de Risco

Horizonte: 21 dias / Nível de Confiança: 95,0%

Value-At-Risk (R\$): 871.001,15

Value-At-Risk: 0,53%

	Volatilidade <sup>(1)</sup>	VaR <sup>(2)</sup>	Limite <sup>(5)</sup>	CVaR <sup>(3)</sup>	Sharpe	Rent.	Valor(R\$)	% Carteira
Artigo 7º	0,75	0,47	5,00	0,46	-0,04	0,90	163.511.094,09	98,78
Artigo 8º	15,09	10,44	20,00	0,07	-0,06	-0,01	1.687.766,60	1,02
Artigo 10º	11,16	7,78	20,00	0,00	-0,11	-0,27	324.613,44	0,20
UMUARAMA		0,53		0,53			165.523.474,13	100,00

Renda Fixa

Value-At-Risk: 0,47%

Artigo 7º I, Alínea b

Ativo	Volatilidade <sup>(1)</sup>	VaR <sup>(2)</sup>	CVaR <sup>(3)</sup>	BVaR <sup>(4)</sup>	Sharpe	Rent.	Valor(R\$)	% Carteira
BB PREV RF ALOCAÇÃO ATIVA RETORNO TOTAL FIC FI	0,54	0,33	0,02	0,34	-0,33	0,75	14.607.920,74	8,83
BB PREVIDENCIÁRIO RF TP VÉRTICE 2025 FI FINANCEIRO RESPONSABILIDADE LIMITADA	0,58	0,45	0,01	0,45	0,39	1,16	4.020.174,33	2,43
BB PREVIDENCIÁRIO RF TP VÉRTICE 2026 FI FINANCEIRO RESPONSABILIDADE LIMITADA	1,79	1,19	0,32	1,19	-0,02	0,89	45.459.224,36	27,46
CAIXA BRASIL ESPECIAL 2026 TÍTULOS PÚBLICOS FIF RF - RESP LIMITADA	1,79	0,87	0,08	0,87	-0,02	0,89	16.323.786,52	9,86
SICREDI - FI RF LIQUIDEZ EMPRESARIAL REFERENCIADO DI	0,10	0,02	-0,00	0,02	0,17	0,94	31.678.352,94	19,14
<b>Sub-total</b>	<b>1,04</b>	<b>0,65</b>	<b>0,44</b>		<b>-0,03</b>	<b>0,90</b>	<b>112.089.458,89</b>	<b>67,72</b>

Artigo 7º III, Alínea a

Ativo	Volatilidade <sup>(1)</sup>	VaR <sup>(2)</sup>	CVaR <sup>(3)</sup>	BVaR <sup>(4)</sup>	Sharpe	Rent.	Valor(R\$)	% Carteira
BB PREV RF FLUXO FIC	0,06	0,02	-0,00	0,02	-1,34	0,85	5.409.925,76	3,27
BB PREV RF REF DI LP PERFIL FIC FI	0,05	0,02	0,00	0,02	0,10	0,93	5.326.748,90	3,22
FIC PRATICO CP	0,00	0,00	-0,00	0,00	-180,02	0,72	15.937,14	0,01
ITAU INSTITUCIONAL RENDA FIXA REFERENCIADO DI FI	0,04	0,02	-0,00	0,02	0,09	0,93	5.245.901,58	3,17
SICREDI - FIC FI RENDA FIXA LONGO PRAZO TAXA SELIC	0,09	0,02	0,00	0,02	0,10	0,94	13.995.248,40	8,46
SICREDI INSTITUCIONAL IRF-M 1 FI RF REFERENCIADO	0,39	0,32	0,02	0,10	-0,22	0,84	13.224.897,31	7,99

EXTRATO CONSOLIDADO DE ATIVOS

Ativo	Volatilidade <sup>(1)</sup>	VaR <sup>(2)</sup>	CVaR <sup>(3)</sup>	BVaR <sup>(4)</sup>	Sharpe	Rent.	Valor(R\$)	% Carteira
<b>Sub-total</b>	0,15	0,10	0,02		-0,22	0,89	43.218.659,09	26,11

Artigo 7º V, Alínea b

Ativo	Volatilidade <sup>(1)</sup>	VaR <sup>(2)</sup>	CVaR <sup>(3)</sup>	BVaR <sup>(4)</sup>	Sharpe	Rent.	Valor(R\$)	% Carteira
ITAÚ HIGH GRADE RENDA FIXA CRÉDITO PRIVADO FIF CIC RESPONSABILIDADE LIMITADA	0,02	0,05	-0,00	0,05	1,19	0,95	6.146.569,75	3,71
SICREDI FIC FI RENDA FIXA LONGO PRAZO CRÉDITO PRIVADO BAIXO RISCO	0,03	0,03	0,00	0,03	0,44	0,94	2.056.406,36	1,24
<b>Sub-total</b>	0,02	0,04	-0,00		1,11	0,95	8.202.976,11	4,96

Renda Variável

Value-At-Risk: 10,44%

Artigo 8º I

Ativo	Volatilidade <sup>(1)</sup>	VaR <sup>(2)</sup>	CVaR <sup>(3)</sup>	BVaR <sup>(4)</sup>	Sharpe	Rent.	Valor(R\$)	% Carteira
BB AÇÕES SMALL CAPS FIC DE FI	16,85	12,30	0,05	3,81	-0,01	0,78	1.024.616,29	0,62
BRADESCO FI EM ACOES MID SMALL CAPS	12,73	8,01	0,02	3,44	-0,17	-1,21	663.150,31	0,40
<b>Sub-total</b>	15,09	10,44	0,07		-0,06	-0,01	1.687.766,60	1,02

Investimentos Estruturados

Value-At-Risk: 7,78%

Artigo 10º I

Ativo	Volatilidade <sup>(1)</sup>	VaR <sup>(2)</sup>	CVaR <sup>(3)</sup>	BVaR <sup>(4)</sup>	Sharpe	Rent.	Valor(R\$)	% Carteira
SICREDI - FI MULTIMERCADO BOLSA AMERICANA LP	11,16	7,78	0,00	6,17	-0,11	-0,27	324.613,44	0,20
<b>Sub-total</b>	11,16	7,78	0,00		-0,11	-0,27	324.613,44	0,20

(1) Volatilidade anualizada do ativo no período (%)

(2) VaR (Value-at-Risk): 21 dias com 95% de confiança (%)

(3) Component VaR: contribuição no risco da carteira (%)

(4) BVaR (Benchmark-Value at Risk): 21 dias com 95% de confiança (%)

(5) Limite Política de Investimentos (%)