



**LDB**  
EMPRESAS

**UMUARAMA**  
MAIO 2024



Prezados Senhores,

Este documento tem por objetivo apresentar as principais características e informações referente a sua carteira de investimentos, na intenção de ajudá-lo na tomada de decisão e acompanhamento da mesma.

As informações contidas neste documento se destinam somente à orientação de caráter geral e fornecimento de informações sobre o tema de interesse. Nossos estudos são baseados em informações disponíveis ao público, consideradas confiáveis na data de publicação. Dado que as opiniões nascem de julgamentos e estimativas, estão sujeitas a mudanças. Nossos relatórios não representam oferta de negociação de valores mobiliários ou outros instrumentos financeiros.

Informações adicionais sobre quaisquer empresas, valores mobiliários ou outros instrumentos financeiros podem ser obtidas mediante solicitação.

O presente relatório apresenta todas as informações e índices disponíveis até o dia 31.05.2024.

Não é permitido a divulgação e a utilização deste e de seu respectivo conteúdo por pessoas não autorizadas pela LDB CONSULTORIA FINANCEIRA.

Permanecemos à disposição para quaisquer esclarecimentos que se fizerem necessários e muito obrigado,

Equipe LDB Empresas.

EXTRATO CONSOLIDADO DE ATIVOS

Posição de Ativos e Enquadramento

RENDA FIXA 94,51%

Artigo 7º I, Alínea b (Fundos 100% Títulos Públicos)

Gestor	Admin.	Ativo	Volatilid. a.a. (%)	Rentabilidade (%)			Valor (R\$)	% Carteira	PL do Fundo	% Fundo
				Dia	Mês	Ano				
BB	BB	BB PREV RF ALOCAÇÃO ATIVA RETORNO TOTAL FIC FI	0,80	0,08	0,72	3,44	14.158.909,82	9,42	6.634.026.168,29	0,21
BB	BB	BB PREV RF IRF M	2,36	0,20	0,64	0,18	5.009.007,04	3,33	4.105.804.160,54	0,12
BB	BB	BB PREVIDENCIÁRIO RF TÍTULOS PÚBLICOS VÉRTICE 2024 FI	0,86	0,08	0,89	4,55	10.206.731,43	6,79	3.171.778.339,95	0,32
BB	BB	BB PREVIDENCIÁRIO RF TÍTULOS PÚBLICOS XXI FI	0,86	0,08	0,89	4,51	21.885.321,12	14,55	3.654.669.122,10	0,60
CAIXA DTVM	CEF	FI CAIXA BRASIL 2024 X TÍTULOS PÚBLICOS RENDA FIXA	0,86	0,08	0,89	4,55	9.018.974,76	6,00	2.234.435.348,94	0,40
CAIXA DTVM	CEF	FI CAIXA BRASIL IRF-M TÍTULOS PÚBLICOS RF LP	2,36	0,20	0,63	1,69	1.956.274,95	1,30	2.239.303.691,86	0,09
CAIXA DTVM	CEF	FIC DE FI CAIXA BRASIL GESTÃO ESTRATÉGICA RF	1,46	0,11	0,70	2,19	4.700.388,65	3,13	5.032.963.943,31	0,09
ITAU	ITAU	ITAÚ INSTITUCIONAL ALOCAÇÃO DINÂMICA RF FIF CIC RESP LIMITADA	2,65	0,21	0,75	2,11	5.632.298,23	3,75	2.239.801.280,64	0,25
SICREDI	SICREDI	SICREDI - FI RF LIQUIDEZ EMPRESARIAL REFERENCIADO DI	0,07	0,04	0,82	4,40	28.670.250,03	19,06	2.734.575.314,97	1,05
<b>Sub-total Artigo 7º I, Alínea b</b>			<b>0,63</b>	<b>0,09</b>	<b>0,81</b>	<b>3,93</b>	<b>101.238.156,03</b>	<b>67,32</b>		

Artigo 7º III, Alínea a (Fundos Renda Fixa)

Gestor	Admin.	Ativo	Volatilid. a.a. (%)	Rentabilidade (%)			Valor (R\$)	% Carteira	PL do Fundo	% Fundo
				Dia	Mês	Ano				
BB	BB	BB PREV RF FLUXO FIC	0,07	0,03	0,75	3,97	8.168.197,78	5,43	4.168.595.178,55	0,20
BB	BB	BB PREV RF REF DI LP PERFIL FIC FI	0,07	0,04	0,83	1,94	5.097.030,90	3,39	17.741.520.962,30	0,03
CAIXA DTVM	CEF	FIC PRATICO CP	0,05	0,03	0,64	3,38	7.756,04	0,01	13.842.326.385,90	0,00
SICREDI	SICREDI	SICREDI - FIC FI RENDA FIXA LONGO PRAZO TAXA SELIC	0,07	0,04	0,82	4,37	11.969.122,13	7,96	1.260.200.742,74	0,95
SICREDI	SICREDI	SICREDI INSTITUCIONAL IRF-M 1 FI RF REFERENCIADO	0,36	0,06	0,76	3,96	12.722.600,66	8,46	896.594.446,37	1,42
<b>Sub-total Artigo 7º III, Alínea a</b>			<b>0,13</b>	<b>0,05</b>	<b>0,78</b>	<b>4,10</b>	<b>37.964.707,51</b>	<b>25,24</b>		

EXTRATO CONSOLIDADO DE ATIVOS

Artigo 7º V, Alínea b (FI RF - Crédito Privado)

Gestor	Admin.	Ativo	Volatilid. a.a. (%)	Rentabilidade (%)			Valor (R\$)	% Carteira	PL do Fundo	% Fundo
				Dia	Mês	Ano				
ITAU	ITAU	ITAÚ HIGH GRADE RENDA FIXA CRÉDITO PRIVADO FIF CIC RESPONSABILIDADE LIMITADA	0,15	0,04	0,89	4,83	2.923.788,64	1,94	10.909.229.925,92	0,03
<b>Sub-total Artigo 7º V, Alínea b</b>			<b>0,15</b>	<b>0,04</b>	<b>0,89</b>	<b>4,83</b>	<b>2.923.788,64</b>	<b>1,94</b>		
Renda Fixa			0,49	0,07	0,81	3,99	142.126.652,18	94,51		

EXTRATO CONSOLIDADO DE ATIVOS

RENTA VARIÁVEL

1,14%

Artigo 8º I (Fundos de Ações)

Gestor	Admin.	Ativo	Volatilid. a.a. (%)	Rentabilidade (%)			Valor (R\$)	% Carteira	PL do Fundo	% Fundo
				Dia	Mês	Ano				
BB	BB	BB AÇÕES SMALL CAPS FIC DE FI	21,24	-0,89	-4,96	-16,87	1.034.809,15	0,69	247.763.388,17	0,42
BRAM	BEM	BRADESCO FI EM ACOES MID SMALL CAPS	19,52	-0,76	-0,24	-12,79	686.710,94	0,46	577.455.862,90	0,12
<b>Sub-total Artigo 8º I</b>			<b>17,83</b>	<b>-0,84</b>	<b>-3,13</b>	<b>-15,29</b>	<b>1.721.520,09</b>	<b>1,14</b>		
Renda Variável			17,83	-0,84	-3,13	-15,29	1.721.520,09	1,14		

EXTRATO CONSOLIDADO DE ATIVOS

INVESTIMENTOS ESTRUTURADOS

4,35%

Artigo 10º I (Fundos Multimercados)

Gestor	Admin.	Ativo	Volatilid. a.a. (%)	Rentabilidade (%)			Valor (R\$)	% Carteira	PL do Fundo	% Fundo
				Dia	Mês	Ano				
BB	BB	BB PREV MULTIMERCADO ALOCAÇÃO FI	1,65	0,01	0,26	1,98	6.525.539,57	4,34	114.088.374,18	5,72
BB	BB	BB PREV MULTIMERCADO FI LP	1,38	0,00	0,26	2,40	11.816,15	0,01	329.663.072,11	0,00
<b>Sub-total Artigo 10º I</b>			<b>1,65</b>	<b>0,01</b>	<b>0,26</b>	<b>1,98</b>	<b>6.537.355,72</b>	<b>4,35</b>		
Investimentos Estruturados			1,65	0,01	0,26	1,98	6.537.355,72	4,35		
Total			0,89	0,06	0,74	3,64	150.385.527,99	100,00		

EXTRATO CONSOLIDADO DE ATIVOS

Enquadramento da Carteira

Artigo	Tipo de Ativo	Valor(R\$)	% Carteira	Política de Investimentos				
				Mínimo	Objetivo	Máximo	ALM	Limite Legal
<b>Renda Fixa</b>								
Artigo 7º I, Alínea b	Fundos 100% Títulos Públicos	101.238.156,03	67,32	0,00	65,00	100,00	0,00	100,00
Artigo 7º III, Alínea a	Fundos Renda Fixa	37.964.707,51	25,24	0,00	15,00	60,00	0,00	60,00
Artigo 7º V, Alínea b	FI RF - Crédito Privado	2.923.788,64	1,94	0,00	0,00	5,00	0,00	5,00
	<b>Total Renda Fixa</b>	<b>142.126.652,18</b>	<b>94,51</b>					100,00
<b>Renda Variável</b>								
Artigo 8º I	Fundos de Ações	1.721.520,09	1,14	0,00	5,00	30,00	0,00	30,00
	<b>Total Renda Variável</b>	<b>1.721.520,09</b>	<b>1,14</b>					30,00
<b>Investimentos Estruturados</b>								
Artigo 10º I	Fundos Multimercados	6.537.355,72	4,35	0,00	5,00	10,00	0,00	10,00
	<b>Total Investimentos Estruturados</b>	<b>6.537.355,72</b>	<b>4,35</b>					15,00
<b>Total</b>		<b>150.385.527,99</b>	<b>100,00</b>					

EXTRATO CONSOLIDADO DE ATIVOS

Rentabilidades por Artigo

Estratégia Indexador	No Mês	No Ano	3 meses	6 meses	12 meses	No Mês(R\$)	Atribuição Desemp. (%)	No Ano(R\$)
Artigo 7º I, Alínea b % do CDI	0,81 97,49	3,93 89,34	2,18 84,70	4,95 92,86	11,10 92,43	799.833,92	0,53	3.495.686,23
Artigo 7º III, Alínea a % do CDI	0,78 93,80	4,10 93,15	2,38 92,27	5,01 93,88	11,56 96,30	314.759,57	0,21	1.670.182,65
Artigo 7º V, Alínea b % do CDI	0,89 106,85	4,83 109,84	2,82 109,66			25.805,12	0,02	96.304,88
Artigo 8º I Var. IBOVESPA p.p.	-3,13 -0,09	-15,29 -6,28	-10,27 -4,90	-9,87 -5,76	-0,20 -12,90	-55.583,74	-0,04	-310.709,23
Artigo 9º III % do CDI	0,00 0,00	7,84 178,20	0,00 0,00	11,02 206,59	18,98 158,07	0,00	0,00	29.344,06
Artigo 10º I % do CDI	0,26 30,95	1,98 44,97	0,78 30,20	3,23 60,58	8,54 71,14	16.815,36	0,01	126.802,43
<b>UMUARAMA (Total)</b>						<b>1.101.630,23</b>	<b>0,74</b>	<b>5.107.611,02</b>

RESULTADO POR ATIVO

Artigo 7º I, Alínea b (Fundos 100% Títulos Públicos)

Ativo	Saldo Anterior	Aplicações	Resgates	Amortização	Saldo	Resultado Financ. Mês (R\$)	Resultado Financ. Ano (R\$)
BB PREV RF ALOCAÇÃO ATIVA RETORNO TOTAL FIC FI	14.057.493,64	0,00	0,00	0,00	14.158.909,82	101.416,18	471.005,07
BB PREV RF IRF M	4.977.290,24	0,00	0,00	0,00	5.009.007,04	31.716,80	9.007,04
BB PREVIDENCIÁRIO RF TÍTULOS PÚBLICOS VÉRTICE 2024 FI	10.116.475,87	0,00	0,00	0,00	10.206.731,43	90.255,56	428.147,49
BB PREVIDENCIÁRIO RF TÍTULOS PÚBLICOS XXI FI	21.693.155,01	0,00	0,00	0,00	21.885.321,12	192.166,11	954.440,19
FI CAIXA BRASIL 2024 X TÍTULOS PÚBLICOS RENDA FIXA	8.939.207,75	0,00	0,00	0,00	9.018.974,76	79.767,01	396.776,00
FI CAIXA BRASIL IRF-M TÍTULOS PÚBLICOS RF LP	1.943.992,39	0,00	0,00	0,00	1.956.274,95	12.282,56	13.194,66
FIC DE FI CAIXA BRASIL GESTÃO ESTRATÉGICA RF	4.667.583,84	0,00	0,00	0,00	4.700.388,65	32.804,81	100.511,13
ITAÚ INSTITUCIONAL ALOCAÇÃO DINÂMICA RF FIF CIC RESP LIMITADA	5.590.543,73	0,00	0,00	0,00	5.632.298,23	41.754,50	116.635,94
SICREDI - FI RF LIQUIDEZ EMPRESARIAL REFERENCIADO DI	26.462.691,47	1.989.888,17	0,00	0,00	28.670.250,03	217.670,39	1.005.968,71
	98.448.433,94	1.989.888,17	0,00	0,00	101.238.156,03	799.833,92	

Artigo 7º III, Alínea a (Fundos Renda Fixa)



**EXTRATO CONSOLIDADO DE ATIVOS**

Ativo	Saldo Anterior	Aplicações	Resgates	Amortização	Saldo	Resultado Financ. Mês (R\$)	Resultado Financ. Ano (R\$)
BB PREV RF FLUXO FIC	9.204.133,65	2.373.279,90	-3.489.408,95	0,00	8.168.197,78	80.193,18	619.985,36
BB PREV RF REF DI LP PERFIL FIC FI	5.054.881,88	0,00	0,00	0,00	5.097.030,90	42.149,02	97.030,90
FIC PRATICO CP	7.175,68	586,58	-55,00	0,00	7.756,04	48,78	1.456,11
SICREDI - FIC FI RENDA FIXA LONGO PRAZO TAXA SELIC	11.872.318,53	0,00	0,00	0,00	11.969.122,13	96.803,60	501.525,31
SICREDI INSTITUCIONAL IRF-M 1 FI RF REFERENCIADO	12.627.035,67	0,00	0,00	0,00	12.722.600,66	95.564,99	450.184,97
	38.765.545,41	2.373.866,48	-3.489.463,95	0,00	37.964.707,51	314.759,57	

Artigo 7º V, Alínea b (FI RF - Crédito Privado)

Ativo	Saldo Anterior	Aplicações	Resgates	Amortização	Saldo	Resultado Financ. Mês (R\$)	Resultado Financ. Ano (R\$)
ITAÚ HIGH GRADE RENDA FIXA CRÉDITO PRIVADO FIF CIC RESPONSABILIDADE LIMITADA	2.897.983,52	0,00	0,00	0,00	2.923.788,64	25.805,12	96.304,88
	2.897.983,52	0,00	0,00	0,00	2.923.788,64	25.805,12	

Artigo 8º I (Fundos de Ações)

Ativo	Saldo Anterior	Aplicações	Resgates	Amortização	Saldo	Resultado Financ. Mês (R\$)	Resultado Financ. Ano (R\$)
BB AÇÕES SMALL CAPS FIC DE FI	1.088.763,61	0,00	0,00	0,00	1.034.809,15	-53.954,46	-209.978,95
BRADESCO FI EM ACOES MID SMALL CAPS	688.340,22	0,00	0,00	0,00	686.710,94	-1.629,28	-100.730,28
	1.777.103,83	0,00	0,00	0,00	1.721.520,09	-55.583,74	

Artigo 10º I (Fundos Multimercados)

Ativo	Saldo Anterior	Aplicações	Resgates	Amortização	Saldo	Resultado Financ. Mês (R\$)	Resultado Financ. Ano (R\$)
BB PREV MULTIMERCADO ALOCAÇÃO FI	6.508.755,27	0,00	0,00	0,00	6.525.539,57	16.784,30	126.524,97
BB PREV MULTIMERCADO FI LP	11.785,09	0,00	0,00	0,00	11.816,15	31,06	277,46
	6.520.540,36	0,00	0,00	0,00	6.537.355,72	16.815,36	

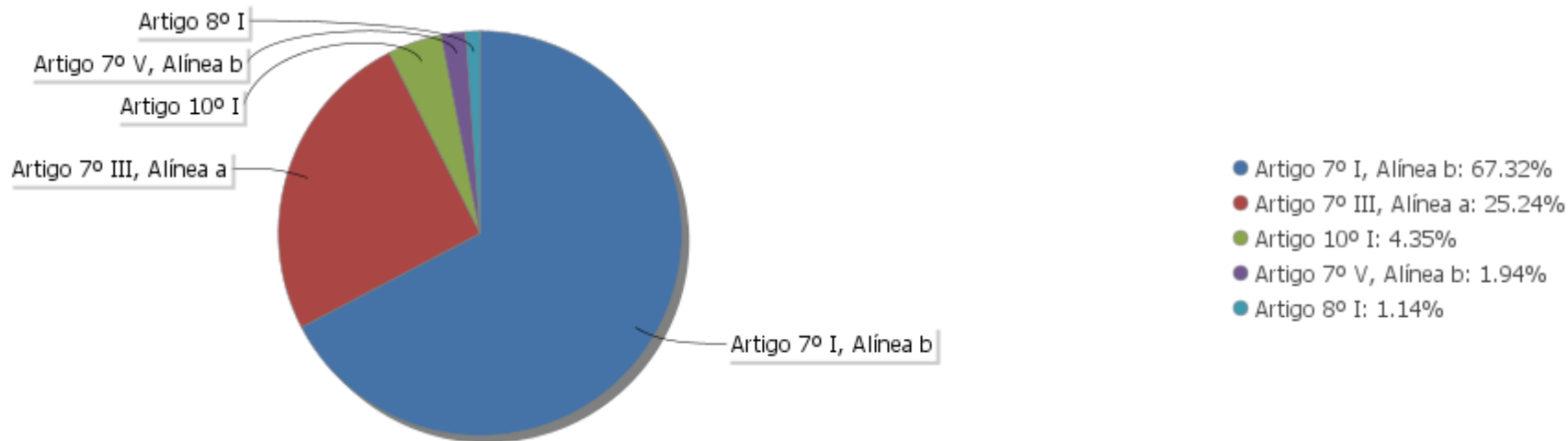
## EXTRATO CONSOLIDADO DE ATIVOS

## Análise de Liquidez

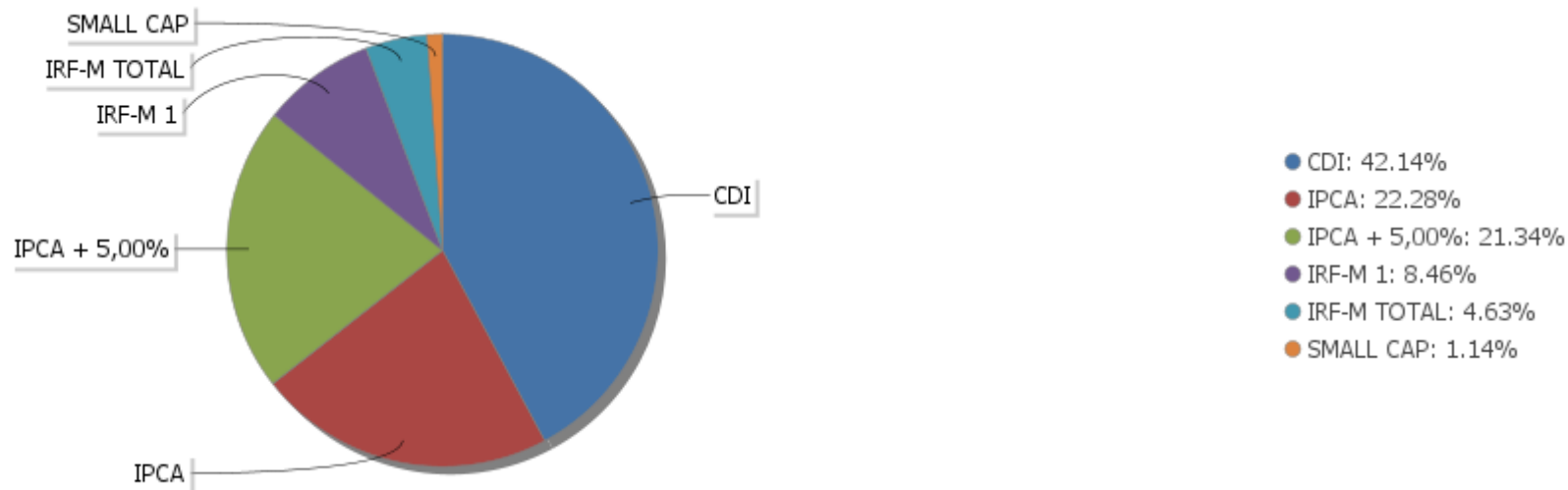
Período	Valor (R\$)	(%)	(%) Limite Mínimo P.I.	Valor Acumulado (R\$)	(%) Acum.	(%) Limite Mínimo Acum.
de 0 a 30 dias	150.385.527,99	100,00	60,00	150.385.527,99	100,00	60,00
de 31 dias a 365 dias	0,00	0,00	40,00	150.385.527,99	100,00	100,00
acima de 365 dias	0,00	0,00	0,00	150.385.527,99	100,00	100,00

EXTRATO CONSOLIDADO DE ATIVOS

Alocação por Artigo

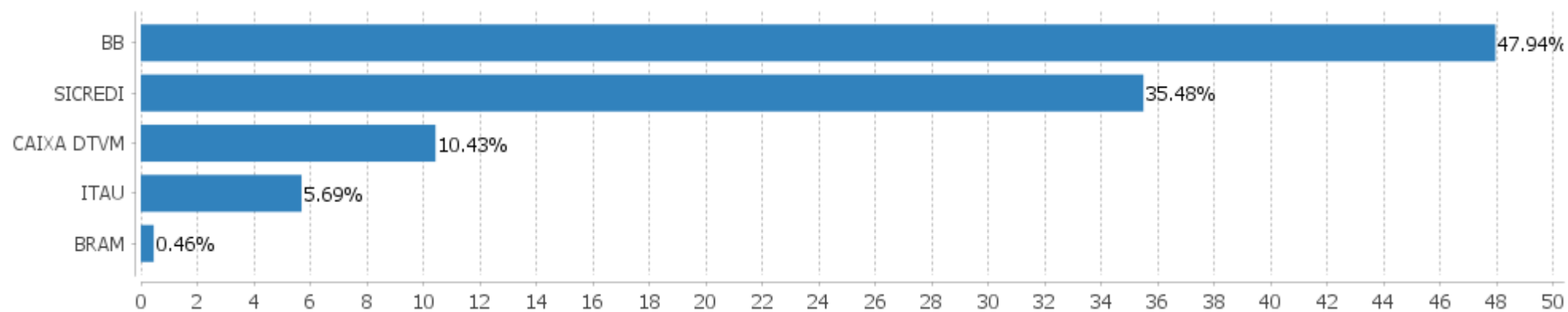


Alocação Por Estratégia



## EXTRATO CONSOLIDADO DE ATIVOS

## Alocação por Gestor



**EXTRATO CONSOLIDADO DE ATIVOS**

**Rentabilidades da Carteira versus Meta Atuarial**

Ano	Jan	Fev	Mar	Abr	Mai	Jun	Jul	Ago	Set	Out	Nov	Dez	Rent. Ano
2024	0,82	0,76	0,81	0,46	0,74								3,64
IPCA + 5,10%	0,86	1,21	0,56	0,82	0,88								4,39
p.p. indexador	-0,04	-0,45	0,26	-0,36	-0,14								-0,75
2023	1,63	0,48	1,15	0,89	1,26	1,51	1,12	0,65	0,80	0,41	1,44	1,09	13,15
IPCA + 4,90%	0,95	1,19	1,15	0,95	0,65	0,32	0,52	0,67	0,64	0,64	0,66	0,94	9,69
p.p. indexador	0,68	-0,71	0,00	-0,07	0,61	1,19	0,60	-0,02	0,16	-0,23	0,78	0,14	3,47

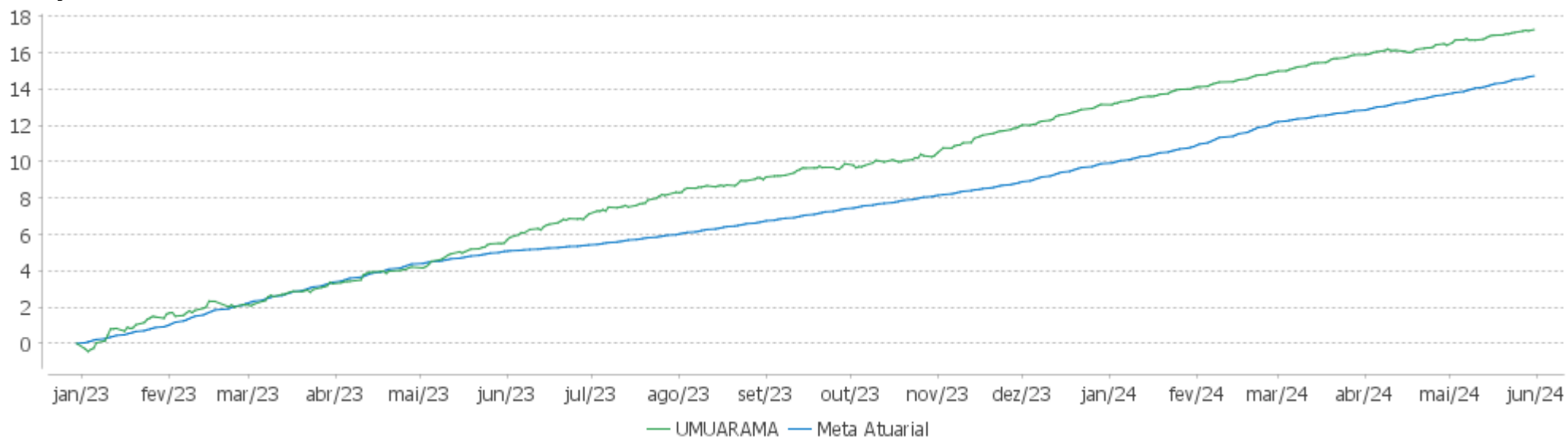
**Performance Sobre a Meta Atuarial**

**Relatório**

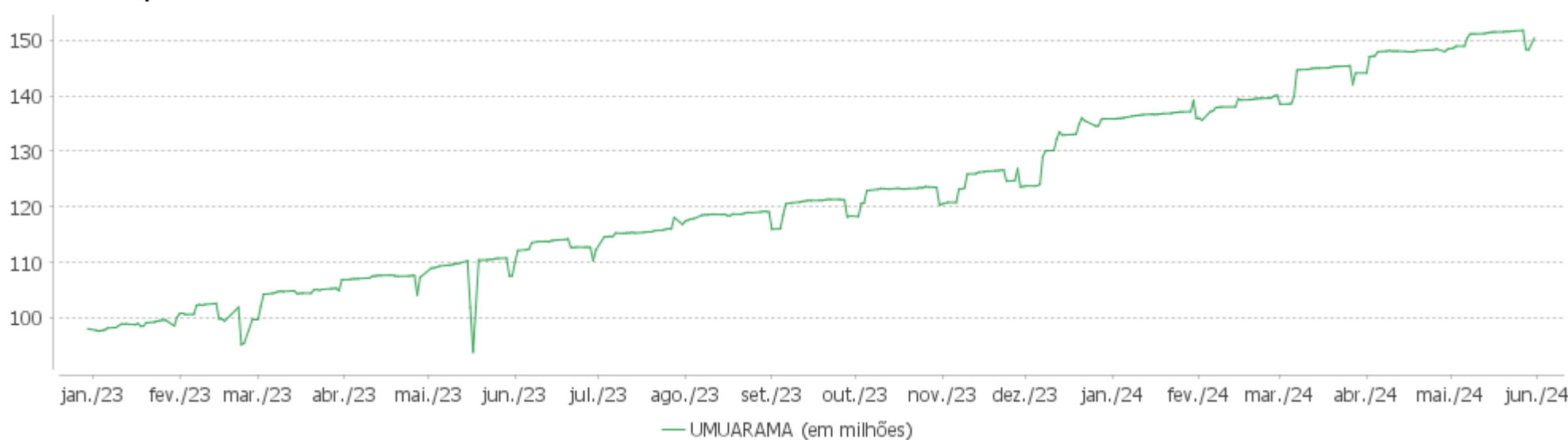
	Quantidade	Perc. (%)	Período	Carteira	Meta Atuarial	p.p. Indx.	Volatilidade Anual
Meses acima - Meta Atuarial	9	52,94	03 meses	2,02	2,27	-0,25	0,64
Meses abaixo - Meta Atuarial	8	47,06	06 meses	4,77	5,37	-0,61	0,55
			12 meses	11,13	9,06	2,07	0,89
			24 meses				
Maior rentabilidade da Carteira	1,63	2023-01	Desde 30/12/2022	17,27	14,50	2,77	1,19
Menor rentabilidade da Carteira	0,41	2023-10					

EXTRATO CONSOLIDADO DE ATIVOS

Evolução

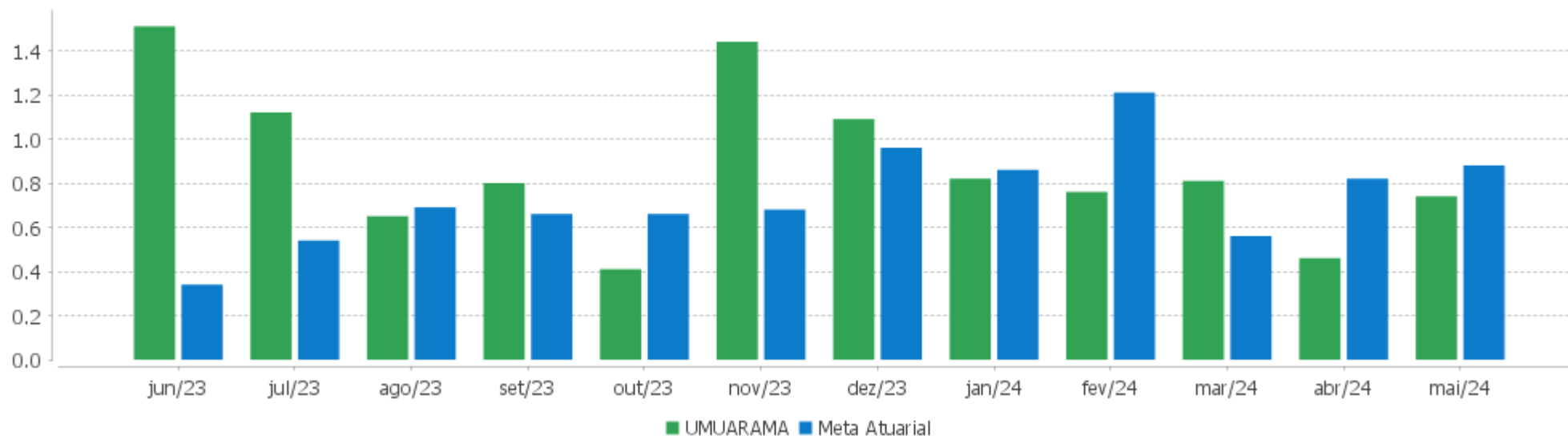


Patrimônio Líquido



EXTRATO CONSOLIDADO DE ATIVOS

Rentabilidades Mensais - 12 últimos meses



EXTRATO CONSOLIDADO DE ATIVOS

Performance dos Fundos

Fundo Variação da Estratégia	No Mês	No Ano	3 meses	6 meses	12 meses	24 meses	36 meses
ITAÚ HIGH GRADE RENDA FIXA CRÉDITO PRIVADO FIF CIC RESPONSABILIDADE LIMITADA % do CDI	0,89 106,85	4,83 109,84	2,82 109,66	5,86 109,84	13,47 112,19	29,35 108,31	40,98 110,37
SICREDI - FI RF LIQUIDEZ EMPRESARIAL REFERENCIADO DI % do CDI	0,82 98,71	4,40 100,04	2,58 100,03	5,34 100,11	12,00 99,98	27,03 99,75	37,15 100,06
FIC DE FI CAIXA BRASIL GESTÃO ESTRATÉGICA RF Var. IPCA p.p.	0,70 0,24	2,19 -0,08	0,96 -0,04	3,42 0,58	9,47 5,54	23,13 15,12	27,43 6,74
BB PREVIDENCIÁRIO RF TÍTULOS PÚBLICOS XXI FI Var. IPCA + 5,00% p.p.	0,89 0,02	4,51 0,16	2,62 0,37	5,48 0,14	11,10 2,02	19,57 0,55	
BB PREV RF ALOCAÇÃO ATIVA RETORNO TOTAL FIC FI Var. IPCA p.p.	0,72 0,26	3,44 1,17	1,78 0,78	4,42 1,58	11,34 7,41	25,22 17,21	31,28 10,59
BB PREV RF IRF M Var. IRF-M TOTAL p.p.	0,64 -0,02	1,69 -0,12	0,58 -0,09	3,17 -0,15	10,09 -0,41	25,93 -0,86	27,61 -1,20
FI CAIXA BRASIL IRF-M TÍTULOS PÚBLICOS RF LP Var. IRF-M TOTAL p.p.	0,63 -0,03	1,69 -0,12	0,58 -0,10	3,18 -0,14	10,23 -0,27	26,33 -0,45	28,18 -0,63
BB PREVIDENCIÁRIO RF TÍTULOS PÚBLICOS VÉRTICE 2024 FI Var. IPCA + 5,00% p.p.	0,89 0,02	4,55 0,21	2,64 0,40	5,53 0,19	11,20 2,12		
ITAÚ INSTITUCIONAL ALOCAÇÃO DINÂMICA RF FIF CIC RESP LIMITADA Var. IPCA p.p.	0,75 0,29	2,11 -0,15	1,07 0,06	3,76 0,92	9,65 5,72	22,11 14,09	32,38 11,69
FI CAIXA BRASIL 2024 X TÍTULOS PÚBLICOS RENDA FIXA Var. IPCA p.p.	0,89 0,43	4,55 2,28	2,64 1,63	5,52 2,68	11,20 7,27		
FIC PRATICO CP % do CDI	0,64 76,82	3,38 76,78	1,98 76,72	4,09 76,69	9,24 76,95	20,79 76,73	27,44 73,91
SICREDI INSTITUCIONAL IRF-M 1 FI RF REFERENCIADO Var. IRF-M 1 p.p.	0,76 -0,02	3,96 0,11	2,21 0,00	4,93 0,13	11,84 0,28	27,00 0,35	35,74 0,95
BB PREV RF REF DI LP PERFIL FIC FI % do CDI	0,83 100,06	4,42 100,41	2,59 100,65	5,36 100,46	12,04 100,32	27,13 100,11	37,60 101,25
BB PREV RF FLUXO FIC % do CDI	0,75 89,44	3,97 90,22	2,32 89,93	4,82 90,39	10,90 90,80	24,61 90,82	33,00 88,86
SICREDI - FIC FI RENDA FIXA LONGO PRAZO TAXA SELIC % do CDI	0,82 97,84	4,37 99,44	2,56 99,42	5,31 99,46	11,93 99,34	26,88 99,17	36,90 99,37
BB AÇÕES SMALL CAPS FIC DE FI Var. SMALL CAP p.p.	-4,96 -1,57	-16,87 -2,35	-11,57 -2,61	-10,79 -2,29	-7,32 -2,93	-15,25 -3,84	-39,53 -4,31
BRANDESCO FI EM ACOES MID SMALL CAPS	-0,24	-12,79	-8,23	-7,77	-7,78	-19,46	-33,65



EXTRATO CONSOLIDADO DE ATIVOS

Fundo Variação da Estratégia	No Mês	No Ano	3 meses	6 meses	12 meses	24 meses	36 meses
Var. SMALL CAP p.p.	3,15	1,73	0,73	0,73	-3,39	-8,05	1,56
BB PREV MULTIMERCADO ALOCAÇÃO FI % do CDI	0,26 30,94	1,98 44,96	0,78 30,19	3,23 60,57	8,54 71,12	20,97 77,36	28,24 76,06
BB PREV MULTIMERCADO FI LP % do CDI	0,26 31,63	2,40 54,67	0,91 35,48	3,56 66,78	9,78 81,45	23,77 87,72	32,78 88,27
UMUARAMA Var. IPCA + 5,10% p.p.	0,74 -0,14	3,64 -0,75	2,02 -0,25	4,77 -0,62	11,13 1,95		
CDI	0,83	4,40	2,58	5,33	12,01	27,10	37,13
IBOVESPA	-3,04	-9,01	-5,37	-4,11	12,70	9,65	-3,26
INPC + 6,00%	0,95	4,91	2,51	5,98	9,49	20,37	42,77
IPCA + 6,00%	0,95	4,76	2,49	5,83	10,11	21,28	43,64

EXTRATO CONSOLIDADO DE ATIVOS

Cotização e Taxas

Fundo	Aplicação		Resgate		Taxas	
	Cotização	Liquidação	Cotização	Liquidação	Performance	Administração
BB AÇÕES SMALL CAPS FIC DE FI	D+1 du	D+0	D+1 du	D+3 du		2,00
BB PREV MULTIMERCADO ALOCAÇÃO FI	D+1 du	D+0		D+4 du	Será devida taxa de performance de 20% (vinte por cento), com base no resultado do fundo, sobre a rentabilidade que exceder 100% da variação do Certificado de Depósito Interfinanceiro - CDI, após a dedução de todas as despesas do FUNDO, inclusive taxa de administração.	
BB PREV MULTIMERCADO FI LP	D+0	D+0	D+0	D+4 du		0,60
BB PREV RF ALOCAÇÃO ATIVA RETORNO TOTAL FIC FI	D+0	D+0	D+3 du	D+3 du		0,30
BB PREV RF FLUXO FIC	D+0	D+0	D+0	D+0		1,00
BB PREV RF IRF M	D+0	D+0	D+1 du	D+1 du		0,20
BB PREV RF REF DI LP PERFIL FIC FI	D+0	D+0	D+0	D+0		0,20
BB PREVIDENCIÁRIO RF TÍTULOS PÚBLICOS VÉRTICE 2024 FI	D+0	D+0	D+0	D+0		0,10
BB PREVIDENCIÁRIO RF TÍTULOS PÚBLICOS XXI FI			D+0	D+0		
BRADESCO FI EM ACOES MID SMALL CAPS	D+1 du	D+0	D+1 du	D+3 du		1,50
FI CAIXA BRASIL 2024 X TÍTULOS PÚBLICOS RENDA FIXA	D+0	D+0	D+0	D+0		0,10
FI CAIXA BRASIL IRF-M TÍTULOS PÚBLICOS RF LP	D+0	D+0	D+0	D+0		0,20
FIC DE FI CAIXA BRASIL GESTÃO ESTRATÉGICA RF	D+0	D+0	D+0	D+0		0,40
FIC PRATICO CP	D+0	D+0	D+0	D+0		3,90

EXTRATO CONSOLIDADO DE ATIVOS

Fundo	Aplicação		Resgate		Taxas	
	Cotização	Liquidação	Cotização	Liquidação	Performance	Administração
ITAÚ HIGH GRADE RENDA FIXA CRÉDITO PRIVADO FIF CIC RESPONSABILIDADE LIMITADA			D+0	D+0		0,25
ITAÚ INSTITUCIONAL ALOCAÇÃO DINÂMICA RF FIF CIC RESP LIMITADA	D+0	D+0	D+0	D+1 du		0,40
SICREDI - FI RF LIQUIDEZ EMPRESARIAL REFERENCIADO DI	D+0	D+0	D+0	D+0		0,15
SICREDI - FIC FI RENDA FIXA LONGO PRAZO TAXA SELIC	D+0	D+0	D+0	D+1 du		0,40
SICREDI INSTITUCIONAL IRF-M 1 FI RF REFERENCIADO	D+0	D+0	D+0	D+1 du		0,20

EXTRATO CONSOLIDADO DE ATIVOS

Indexadores

Renda Fixa

Indexador	No Mês	No Ano	3 meses	6 meses	12 meses	24 meses	36 meses	48 meses	60 meses
IRF-M 1	0,78	3,85	2,21	4,80	11,56	26,65	34,79	37,63	46,34
IRF-M 1+	0,60	0,94	-0,00	2,69	10,22	27,67	26,53	26,17	43,40
IRF-M TOTAL	0,66	1,81	0,67	3,32	10,51	26,78	28,81	29,73	44,40
IMA-B 5	1,05	2,92	1,62	4,42	8,94	19,23	30,62	40,27	53,54
IMA-B 5+	1,59	-2,85	-1,91	0,98	4,24	16,02	15,73	28,10	33,44
IMA-B TOTAL	1,33	-0,13	-0,23	2,62	6,56	17,72	23,13	34,41	43,39
IMA-GERAL TOTAL	0,95	2,37	1,25	4,04	10,06	23,87	30,39	35,87	46,18
IDKA 2	1,07	3,03	1,78	4,53	9,23	18,78	29,76	40,74	53,45
IDKA 20	2,01	-7,44	-4,45	-1,34	1,87	15,01	3,51	19,85	17,13
CDI	0,83	4,40	2,58	5,33	12,01	27,10	37,13	40,12	46,96

Renda Variável

Indexador	No Mês	No Ano	3 meses	6 meses	12 meses	24 meses	36 meses	48 meses	60 meses
IBOVESPA	-3,04	-9,01	-5,37	-4,11	12,70	9,65	-3,26	39,70	25,83
IBRX 100	-3,18	-8,57	-5,17	-3,56	13,24	8,19	-5,26	39,86	27,37
IBRX 50	-3,11	-7,63	-4,50	-2,72	14,94	9,84	-3,24	44,50	28,06
SMALL CAP	-3,38	-14,52	-8,96	-8,50	-4,39	-11,41	-35,21	2,20	0,47
Índice Consumo - ICON	-2,26	-14,63	-6,94	-9,52	-7,70	-22,28	-50,93	-37,26	-32,43
Índice Dividendos - IDIV	-0,99	-5,29	-2,73	1,24	19,55	18,54	21,40	67,35	58,14

**EXTRATO CONSOLIDADO DE ATIVOS**

**Investimentos Estruturados**

Indexador	No Mês	No Ano	3 meses	6 meses	12 meses	24 meses	36 meses	48 meses	60 meses
S&P 500	6,22	19,79	8,92	22,70	29,87	41,57	25,76	67,46	155,07

**Investimentos Imobiliários**

Indexador	No Mês	No Ano	3 meses	6 meses	12 meses	24 meses	36 meses	48 meses	60 meses
IFIX	0,02	2,14	0,66	6,48	12,24	19,92	20,09	27,27	32,50

**Investimentos no Exterior**

Indexador	No Mês	No Ano	3 meses	6 meses	12 meses	24 meses	36 meses	48 meses	60 meses
MSCI ACWI	5,22	16,99	8,53	20,14	25,00	33,38	10,61	48,94	112,32

**Indicadores Econômicos**

Indexador	No Mês	No Ano	3 meses	6 meses	12 meses	24 meses	36 meses	48 meses	60 meses
IPCA	0,46	2,27	1,00	2,84	3,93	8,02	20,69	30,41	32,86
INPC	0,46	2,42	1,02	2,99	3,34	7,20	19,96	30,63	33,31
IGPM	0,89	0,28	0,73	1,02	-0,34	-4,79	5,42	44,47	53,87
SELIC	0,83	4,40	2,58	5,33	12,00	27,10	37,13	40,12	46,96

**Meta Atuarial**

Indexador	No Mês	No Ano	3 meses	6 meses	12 meses	24 meses	36 meses	48 meses	60 meses
IPCA + 4,00%	0,79	3,94	2,00	4,85	8,05	16,78	35,69	52,47	61,52
IPCA + 5,00%	0,87	4,35	2,24	5,34	9,08	19,02	39,63	58,39	69,40
IPCA + 5,50%	0,91	4,55	2,36	5,59	9,60	20,15	41,63	61,42	73,46
IPCA + 5,89%	0,94	4,71	2,46	5,78	10,00	21,03	43,20	63,81	76,67
IPCA + 6,00%	0,95	4,76	2,49	5,83	10,11	21,28	43,64	64,49	77,59
INPC + 4,00%	0,79	4,09	2,02	4,99	7,44	15,90	34,87	52,72	62,06
INPC + 6,00%	0,95	4,91	2,51	5,98	9,49	20,37	42,77	64,76	78,19

EXTRATO CONSOLIDADO DE ATIVOS

Movimentações

APR	Data	Ativo	Aplicação	Resgate	Quantidade	Valor Cota
79	03/05/2024	BB PREV RF FLUXO FIC	150.430,74	0,00	53.572,09592360	2,8080055000
80	03/05/2024	FIC PRATICO CP	381,58	0,00	50,19819800	7,6014680000
81	07/05/2024	BB PREV RF FLUXO FIC	1.392.232,65	0,00	495.452,19219109	2,8100242000
82	08/05/2024	BB PREV RF FLUXO FIC	826.508,68	0,00	294.024,59329631	2,8110188700
83	09/05/2024	BB PREV RF FLUXO FIC	576,03	0,00	204,84552300	2,8120214210
84	09/05/2024	FIC PRATICO CP	150,00	0,00	19,70881900	7,6108060000
85	15/05/2024	BB PREV RF FLUXO FIC	1.655,37	0,00	587,84290900	2,8160074270
86	16/05/2024	BB PREV RF FLUXO FIC	0,00	1.365,00	484,55910800	2,8169937940
87	21/05/2024	BB PREV RF FLUXO FIC	1.033,92	0,00	366,64896400	2,8199179570
88	23/05/2024	BB PREV RF FLUXO FIC	842,51	0,00	298,56261600	2,8218871110
89	27/05/2024	BB PREV RF FLUXO FIC	0,00	5.840,85	2.068,37488700	2,8238836380
90	27/05/2024	FIC PRATICO CP	0,00	55,00	7,20037100	7,6384290000
91	27/05/2024	BB PREV RF FLUXO FIC	0,00	928,80	328,90873700	2,8238836380
92	28/05/2024	BB PREV RF FLUXO FIC	0,00	3.481.274,30	1.232.354,75755100	2,8248962230
93	28/05/2024	FIC PRATICO CP	55,00	0,00	7,19823500	7,6407610000
94	31/05/2024	SICREDI - FI RF LIQUIDEZ EMPRESARIAL REFERENCIADO DI	1.989.888,17	0,00	1.388.018,50200113	1,4336179000
<b>Total</b>			<b>4.363.754,65</b>	<b>3.489.463,95</b>		

EXTRATO CONSOLIDADO DE ATIVOS

Análise de Risco

Horizonte: 21 dias / Nível de Confiança: 95,0%

Value-At-Risk (R\$): 405.601,97

Value-At-Risk: 0,27%

	Volatilidade <sup>(1)</sup>	VaR <sup>(2)</sup>	Limite <sup>(5)</sup>	CVaR <sup>(3)</sup>	Sharpe	Rent.	Valor(R\$)	% Carteira
Artigo 7º	0,61	0,19	5,00	0,17	-0,05	0,81	142.126.652,18	94,51
Artigo 8º	17,30	8,34	20,00	0,07	-0,23	-3,13	1.721.520,09	1,14
Artigo 10º	2,03	0,79	20,00	0,03	-0,28	0,26	6.537.355,72	4,35
UMUARAMA		0,27		0,27			150.385.527,99	100,00

Renda Fixa

Value-At-Risk: 0,19%

Artigo 7º I, Alínea b

Ativo	Volatilidade <sup>(1)</sup>	VaR <sup>(2)</sup>	CVaR <sup>(3)</sup>	BVaR <sup>(4)</sup>	Sharpe	Rent.	Valor(R\$)	% Carteira
BB PREV RF ALOCAÇÃO ATIVA RETORNO TOTAL FIC FI	0,74	0,34	0,03	0,35	-0,15	0,72	14.158.909,82	9,42
BB PREV RF IRF M	2,79	1,29	0,04	0,02	-0,07	0,64	5.009.007,04	3,33
BB PREVIDENCIÁRIO RF TÍTULOS PÚBLICOS VÉRTICE 2024 FI	1,37	0,31	0,01	0,33	0,04	0,89	10.206.731,43	6,79
BB PREVIDENCIÁRIO RF TÍTULOS PÚBLICOS XXI FI	1,37	0,31	0,01	0,33	0,04	0,89	21.885.321,12	14,55
FI CAIXA BRASIL 2024 X TÍTULOS PÚBLICOS RENDA FIXA	1,37	0,31	0,01	0,33	0,04	0,89	9.018.974,76	6,00
FI CAIXA BRASIL IRF-M TÍTULOS PÚBLICOS RF LP	2,78	1,30	0,01	0,03	-0,07	0,63	1.956.274,95	1,30
FIC DE FI CAIXA BRASIL GESTÃO ESTRATÉGICA RF	0,96	0,63	0,02	0,63	-0,14	0,70	4.700.388,65	3,13
ITAÚ INSTITUCIONAL ALOCAÇÃO DINÂMICA RF FIF CIC RESP LIMITADA	2,49	0,87	0,03	0,87	-0,03	0,75	5.632.298,23	3,75
SICREDI - FI RF LIQUIDEZ EMPRESARIAL REFERENCIADO DI	0,03	0,01	0,00	0,01	-0,38	0,82	28.670.250,03	19,06
<b>Sub-total</b>	0,79	0,25	0,15		-0,03	0,81	101.238.156,03	67,32

Artigo 7º III, Alínea a

Ativo	Volatilidade <sup>(1)</sup>	VaR <sup>(2)</sup>	CVaR <sup>(3)</sup>	BVaR <sup>(4)</sup>	Sharpe	Rent.	Valor(R\$)	% Carteira
BB PREV RF FLUXO FIC	0,01	0,01	0,00	0,01	-6,27	0,75	8.168.197,78	5,43
BB PREV RF REF DI LP PERFIL FIC FI	0,04	0,02	0,00	0,01	0,01	0,83	5.097.030,90	3,39

**EXTRATO CONSOLIDADO DE ATIVOS**

Ativo	Volatilidade <sup>(1)</sup>	VaR <sup>(2)</sup>	CVaR <sup>(3)</sup>	BVaR <sup>(4)</sup>	Sharpe	Rent.	Valor(R\$)	% Carteira
FIC PRATICO CP	0,01	0,01	0,00	0,00	-29,87	0,64	7.756,04	0,01
SICREDI - FIC FI RENDA FIXA LONGO PRAZO TAXA SELIC	0,03	0,01	-0,00	0,01	-0,60	0,82	11.969.122,13	7,96
SICREDI INSTITUCIONAL IRF-M 1 FI RF REFERENCIADO	0,46	0,22	0,02	0,05	-0,17	0,76	12.722.600,66	8,46
<b>Sub-total</b>	0,15	0,08	0,02		-0,34	0,78	37.964.707,51	25,24

Artigo 7º V, Alínea b

Ativo	Volatilidade <sup>(1)</sup>	VaR <sup>(2)</sup>	CVaR <sup>(3)</sup>	BVaR <sup>(4)</sup>	Sharpe	Rent.	Valor(R\$)	% Carteira
ITAÚ HIGH GRADE RENDA FIXA CRÉDITO PRIVADO FIF CIC RESPONSABILIDADE LIMITADA	0,10	0,08	0,00	0,08	0,58	0,89	2.923.788,64	1,94
<b>Sub-total</b>	0,10	0,08	0,00		0,58	0,89	2.923.788,64	1,94

**Investimentos Estruturados**

Value-At-Risk: 0,79%

Artigo 10º I

Ativo	Volatilidade <sup>(1)</sup>	VaR <sup>(2)</sup>	CVaR <sup>(3)</sup>	BVaR <sup>(4)</sup>	Sharpe	Rent.	Valor(R\$)	% Carteira
BB PREV MULTIMERCADO ALOCAÇÃO FI	2,03	0,79	0,03	0,79	-0,28	0,26	6.525.539,57	4,34
BB PREV MULTIMERCADO FI LP	1,95	0,72	0,00	0,72	-0,29	0,26	11.816,15	0,01
<b>Sub-total</b>	2,03	0,79	0,03		-0,28	0,26	6.537.355,72	4,35

**Renda Variável**

Value-At-Risk: 8,34%

Artigo 8º I

Ativo	Volatilidade <sup>(1)</sup>	VaR <sup>(2)</sup>	CVaR <sup>(3)</sup>	BVaR <sup>(4)</sup>	Sharpe	Rent.	Valor(R\$)	% Carteira
BB AÇÕES SMALL CAPS FIC DE FI	19,48	8,75	0,05	1,31	-0,30	-4,96	1.034.809,15	0,69
BRADESCO FI EM ACOES MID SMALL CAPS	14,82	8,07	0,03	2,75	-0,07	-0,24	686.710,94	0,46
<b>Sub-total</b>	17,30	8,34	0,07		-0,23	-3,13	1.721.520,09	1,14

(1) Volatilidade anualizada do ativo no período (%)

(2) VaR (Value-at-Risk): 21 dias com 95% de confiança (%)

(3) Component VaR: contribuição no risco da carteira (%)

(4) BVaR (Benchmark-Value at Risk): 21 dias com 95% de confiança (%)

(5) Limite Política de Investimentos (%)