



LDB
EMPRESAS

UMUARAMA
AGOSTO 2024



Prezados Senhores,

Este documento tem por objetivo apresentar as principais características e informações referente a sua carteira de investimentos, na intenção de ajudá-lo na tomada de decisão e acompanhamento da mesma.

As informações contidas neste documento se destinam somente à orientação de caráter geral e fornecimento de informações sobre o tema de interesse. Nossos estudos são baseados em informações disponíveis ao público, consideradas confiáveis na data de publicação. Dado que as opiniões nascem de julgamentos e estimativas, estão sujeitas a mudanças. Nossos relatórios não representam oferta de negociação de valores mobiliários ou outros instrumentos financeiros.

Informações adicionais sobre quaisquer empresas, valores mobiliários ou outros instrumentos financeiros podem ser obtidas mediante solicitação.

O presente relatório apresenta todas as informações e índices disponíveis até o dia 30.08.2024.

Não é permitido a divulgação e a utilização deste e de seu respectivo conteúdo por pessoas não autorizadas pela LDB CONSULTORIA FINANCEIRA.

Permanecemos à disposição para quaisquer esclarecimentos que se fizerem necessários e muito obrigado,

Equipe LDB Empresas.

EXTRATO CONSOLIDADO DE ATIVOS

Posição de Ativos e Enquadramento

RENDA FIXA 98,69%

Artigo 7º I, Alínea b (Fundos 100% Títulos Públicos)

Gestor	Admin.	Ativo	Volatilid. a.a. (%)	Rentabilidade (%)			Valor (R\$)	% Carteira	PL do Fundo	% Fundo
				Dia	Mês	Ano				
BB	BB	BB PREV RF ALOCAÇÃO ATIVA RETORNO TOTAL FIC FI	0,65	0,02	0,95	5,91	14.496.311,59	8,99	6.458.247.673,10	0,22
BB	BB	BB PREVIDENCIÁRIO RF TP VÉRTICE 2025 FI FINANCEIRO RESPONSABILIDADE LIMITADA	0,82	0,13	0,84	1,74	3.933.435,15	2,44	1.247.479.989,66	0,32
BB	BB	BB PREVIDENCIÁRIO RF TP VÉRTICE 2026 FI FINANCEIRO RESPONSABILIDADE LIMITADA	2,14	0,14	0,11	0,11	44.835.472,98	27,80	3.467.274.754,62	1,29
BB	BB	BB PREVIDENCIÁRIO RF TÍTULOS PÚBLICOS VÉRTICE 2024 FI	0,75	0,00	0,54	7,40	0,00	0,00	161.809.604,99	0,00
BB	BB	BB PREVIDENCIÁRIO RF TÍTULOS PÚBLICOS XXI FI	0,75	0,00	0,54	7,33	0,00	0,00	392.787.249,14	0,00
CAIXA DTVM	CEF	CAIXA BRASIL ESPECIAL 2026 TÍTULOS PÚBLICOS FIF RF - RESP LIMITADA	2,12	0,14	0,17	0,17	16.099.291,19	9,98	2.176.041.462,72	0,74
CAIXA DTVM	CEF	FI CAIXA BRASIL 2024 X TÍTULOS PÚBLICOS RENDA FIXA	0,76	0,00	0,54	7,39	0,00	0,00	2.381.978.200,06	0,00
CAIXA DTVM	CEF	FI CAIXA BRASIL IRF-M TÍTULOS PÚBLICOS RF LP	2,68	0,00	1,20	3,95	0,00	0,00	1.624.970.153,09	0,00
SICREDI	SICREDI	SICREDI - FI RF LIQUIDEZ EMPRESARIAL REFERENCIADO DI	0,05	0,04	0,88	7,13	31.118.419,84	19,30	3.084.856.383,88	1,01
Sub-total Artigo 7º I, Alínea b			0,56	0,10	0,78	6,66	110.482.930,75	68,51		

Artigo 7º III, Alínea a (Fundos Renda Fixa)

Gestor	Admin.	Ativo	Volatilid. a.a. (%)	Rentabilidade (%)			Valor (R\$)	% Carteira	PL do Fundo	% Fundo
				Dia	Mês	Ano				
BB	BB	BB PREV RF FLUXO FIC	0,05	0,04	0,79	6,39	7.373.769,47	4,57	4.410.336.954,15	0,17
BB	BB	BB PREV RF REF DI LP PERFIL FIC FI	0,06	0,04	0,89	4,67	5.233.455,44	3,25	20.250.525.135,03	0,03
CAIXA DTVM	CEF	FIC PRATICO CP	0,04	0,03	0,67	5,45	10.432,05	0,01	12.962.745.563,12	0,00
ITAU	ITAU	ITAU INSTITUCIONAL RENDA FIXA REFERENCIADO DI FI	0,09	0,04	0,57	0,57	2.709.160,88	1,68	7.241.319.247,76	0,04
SICREDI	SICREDI	SICREDI - FIC FI RENDA FIXA LONGO PRAZO TAXA SELIC	0,05	0,04	0,88	7,09	12.280.434,79	7,62	1.281.840.295,56	0,96

EXTRATO CONSOLIDADO DE ATIVOS

Gestor	Admin.	Ativo	Volatilid. a.a. (%)	Rentabilidade (%)			Valor (R\$)	% Carteira	PL do Fundo	% Fundo
				Dia	Mês	Ano				
SICREDI	SICREDI	SICREDI INSTITUCIONAL IRF-M 1 FI RF REFERENCIADO	0,49	0,05	0,77	6,32	13.011.962,92	8,07	912.411.700,86	1,43
Sub-total Artigo 7º III, Alínea a			0,17	0,04	0,83	6,65	40.619.215,55	25,19		

Artigo 7º V, Alínea b (FI RF - Crédito Privado)

Gestor	Admin.	Ativo	Volatilid. a.a. (%)	Rentabilidade (%)			Valor (R\$)	% Carteira	PL do Fundo	% Fundo
				Dia	Mês	Ano				
ITAU	ITAU	ITAÚ HIGH GRADE RENDA FIXA CRÉDITO PRIVADO FIF CIC RESPONSABILIDADE LIMITADA	0,15	0,04	0,94	7,75	6.034.633,03	3,74	12.892.067.858,92	0,05
SICREDI	SICREDI	SICREDI FIC FI RENDA FIXA LONGO PRAZO CRÉDITO PRIVADO BAIXO RISCO	0,08	0,04	0,91	1,52	2.020.066,93	1,25	1.458.039.466,77	0,14
Sub-total Artigo 7º V, Alínea b			0,11	0,04	0,93	7,74	8.054.699,96	4,99		
Renda Fixa			0,42	0,08	0,80	6,69	159.156.846,26	98,69		

EXTRATO CONSOLIDADO DE ATIVOS

RENTA VARIÁVEL

1,11%

Artigo 8º I (Fundos de Ações)

Gestor	Admin.	Ativo	Volatilid. a.a. (%)	Rentabilidade (%)			Valor (R\$)	% Carteira	PL do Fundo	% Fundo
				Dia	Mês	Ano				
BB	BB	BB AÇÕES SMALL CAPS FIC DE FI	22,86	-0,28	3,17	-13,48	1.076.935,64	0,67	251.674.806,48	0,43
BRAM	BEM	BRADESCO FI EM ACOES MID SMALL CAPS	19,19	-0,87	3,90	-9,56	712.166,75	0,44	558.947.959,76	0,13
Sub-total Artigo 8º I			19,32	-0,52	3,46	-11,96	1.789.102,39	1,11		
Renda Variável			19,32	-0,52	3,46	-11,96	1.789.102,39	1,11		

EXTRATO CONSOLIDADO DE ATIVOS

INVESTIMENTOS ESTRUTURADOS

0,20%

Artigo 10º I (Fundos Multimercados)

Gestor	Admin.	Ativo	Volatilid. a.a. (%)	Rentabilidade (%)			Valor (R\$)	% Carteira	PL do Fundo	% Fundo
				Dia	Mês	Ano				
SICREDI	SICREDI	SICREDI - FI MULTIMERCADO BOLSA AMERICANA LP	12,34	1,02	5,97	5,97	317.915,47	0,20	504.228.382,23	0,06
Sub-total Artigo 10º I			12,34	1,02	5,97	8,11	317.915,47	0,20		
Investimentos Estruturados			3,54	1,02	5,97	8,11	317.915,47	0,20		
Total			0,75	0,08	0,84	6,35	161.263.864,12	100,00		

EXTRATO CONSOLIDADO DE ATIVOS

Enquadramento da Carteira

Artigo	Tipo de Ativo	Valor(R\$)	% Carteira	Política de Investimentos				
				Mínimo	Objetivo	Máximo	ALM	Limite Legal
Renda Fixa								
Artigo 7º I, Alínea b	Fundos 100% Títulos Públicos	110.482.930,75	68,51	0,00	65,00	100,00	0,00	100,00
Artigo 7º III, Alínea a	Fundos Renda Fixa	40.619.215,55	25,19	0,00	15,00	60,00	0,00	60,00
Artigo 7º V, Alínea b	FI RF - Crédito Privado	8.054.699,96	4,99	0,00	0,00	5,00	0,00	5,00
	Total Renda Fixa	159.156.846,26	98,69					100,00
Renda Variável								
Artigo 8º I	Fundos de Ações	1.789.102,39	1,11	0,00	5,00	30,00	0,00	30,00
	Total Renda Variável	1.789.102,39	1,11					30,00
Investimentos Estruturados								
Artigo 10º I	Fundos Multimercados	317.915,47	0,20	0,00	5,00	10,00	0,00	10,00
	Total Investimentos Estruturados	317.915,47	0,20					15,00
Total		161.263.864,12	100,00					

EXTRATO CONSOLIDADO DE ATIVOS

Rentabilidades por Artigo

Estratégia Indexador	No Mês	No Ano	3 meses	6 meses	12 meses	No Mês(R\$)	Atribuição Desemp. (%)	No Ano(R\$)
Artigo 7º I, Alínea b % do CDI	0,78 89,68	6,66 93,91	2,63 101,81	4,87 93,18	10,45 93,18	846.058,13	0,54	6.265.677,71
Artigo 7º III, Alínea a % do CDI	0,83 95,50	6,65 93,75	2,46 95,00	4,89 93,56	10,61 94,63	315.393,43	0,20	2.614.778,08
Artigo 7º V, Alínea b % do CDI	0,93 107,33	7,74 109,08	2,78 107,39	5,68 108,64		89.673,87	0,06	313.424,35
Artigo 8º I Var. IBOVESPA p.p.	3,46 -3,08	-11,96 -13,32	3,93 -7,46	-6,74 -12,16	-1,31 -18,82	59.842,84	0,04	-243.126,93
Artigo 9º III % do CDI	0,00 0,00	7,84 110,44	0,00 0,00	0,00 0,00	11,87 105,85	0,00	0,00	29.344,06
Artigo 10º I % do CDI	5,97 688,39	8,11 114,31	6,02 232,73	6,84 130,85	12,53 111,77	17.915,47	0,01	147.429,48
UMUARAMA (Total)						1.328.883,74	0,84	9.127.526,75

RESULTADO POR ATIVO

Artigo 7º I, Alínea b (Fundos 100% Títulos Públicos)

Ativo	Saldo Anterior	Aplicações	Resgates	Amortização	Saldo	Resultado Financ. Mês (R\$)	Resultado Financ. Ano (R\$)
BB PREV RF ALOCAÇÃO ATIVA RETORNO TOTAL FIC FI	14.360.345,12	0,00	0,00	0,00	14.496.311,59	135.966,47	808.406,84
BB PREVIDENCIÁRIO RF TP VÉRTICE 2025 FI FINANCEIRO RESPONSABILIDADE LIMITADA	3.900.567,43	0,00	0,00	0,00	3.933.435,15	32.867,72	66.320,60
BB PREVIDENCIÁRIO RF TP VÉRTICE 2026 FI FINANCEIRO RESPONSABILIDADE LIMITADA	0,00	44.783.776,32	0,00	0,00	44.835.472,98	51.696,66	51.696,66
BB PREVIDENCIÁRIO RF TÍTULOS PÚBLICOS VÉRTICE 2024 FI	22.188.261,33	0,00	-22.308.546,94	0,00	0,00	120.285,61	972.684,12
BB PREVIDENCIÁRIO RF TÍTULOS PÚBLICOS XXI FI	22.355.106,97	0,00	-22.475.229,38	0,00	0,00	120.122,41	1.544.348,45
CAIXA BRASIL ESPECIAL 2026 TÍTULOS PÚBLICOS FIF RF - RESP LIMITADA	0,00	16.075.595,56	0,00	0,00	16.099.291,19	23.695,63	23.695,63
FI CAIXA BRASIL 2024 X TÍTULOS PÚBLICOS RENDA FIXA	14.691.352,26	0,00	-14.770.730,25	0,00	0,00	79.377,99	749.574,99
FI CAIXA BRASIL IRF-M TÍTULOS PÚBLICOS RF LP	1.289.369,46	0,00	-1.304.865,31	0,00	0,00	15.495,85	42.613,55
SICREDI - FI RF LIQUIDEZ EMPRESARIAL REFERENCIADO DI	29.161.981,88	1.689.888,17	0,00	0,00	31.118.419,84	266.549,79	1.764.250,35
	107.946.984,45	62.549.260,05	-60.859.371,88	0,00	110.482.930,75	846.058,13	

EXTRATO CONSOLIDADO DE ATIVOS

Artigo 7º III, Alínea a (Fundos Renda Fixa)

Ativo	Saldo Anterior	Aplicações	Resgates	Amortização	Saldo	Resultado Financ. Mês (R\$)	Resultado Financ. Ano (R\$)
BB PREV RF FLUXO FIC	9.230.510,19	3.008.944,39	-4.918.518,49	0,00	7.373.769,47	52.833,38	817.737,90
BB PREV RF REF DI LP PERFIL FIC FI	5.187.197,74	0,00	0,00	0,00	5.233.455,44	46.257,70	233.455,44
FIC PRATICO CP	10.035,61	1.304.865,31	-1.304.934,31	0,00	10.432,05	465,44	2.038,66
ITAU INSTITUCIONAL RENDA FIXA REFERENCIADO DI FI	0,00	2.700.000,00	0,00	0,00	2.709.160,88	9.160,88	9.160,88
SICREDI - FIC FI RENDA FIXA LONGO PRAZO TAXA SELIC	12.173.539,23	0,00	0,00	0,00	12.280.434,79	106.895,56	812.837,97
SICREDI INSTITUCIONAL IRF-M 1 FI RF REFERENCIADO	12.912.182,45	0,00	0,00	0,00	13.011.962,92	99.780,47	739.547,23
	39.513.465,22	7.013.809,70	-6.223.452,80	0,00	40.619.215,55	315.393,43	

Artigo 7º V, Alínea b (FI RF - Crédito Privado)

Ativo	Saldo Anterior	Aplicações	Resgates	Amortização	Saldo	Resultado Financ. Mês (R\$)	Resultado Financ. Ano (R\$)
ITAÚ HIGH GRADE RENDA FIXA CRÉDITO PRIVADO FIF CIC RESPONSABILIDADE LIMITADA	8.663.197,79	0,00	-2.700.000,00	0,00	6.034.633,03	71.435,24	283.245,59
SICREDI FIC FI RENDA FIXA LONGO PRAZO CRÉDITO PRIVADO BAIXO RISCO	2.001.828,30	0,00	0,00	0,00	2.020.066,93	18.238,63	30.178,76
	10.665.026,09	0,00	-2.700.000,00	0,00	8.054.699,96	89.673,87	

Artigo 8º I (Fundos de Ações)

Ativo	Saldo Anterior	Aplicações	Resgates	Amortização	Saldo	Resultado Financ. Mês (R\$)	Resultado Financ. Ano (R\$)
BB AÇÕES SMALL CAPS FIC DE FI	1.043.822,33	0,00	0,00	0,00	1.076.935,64	33.113,31	-167.852,46
BRADESCO FI EM ACOES MID SMALL CAPS	685.437,22	0,00	0,00	0,00	712.166,75	26.729,53	-75.274,47
	1.729.259,55	0,00	0,00	0,00	1.789.102,39	59.842,84	

Artigo 10º I (Fundos Multimercados)

Ativo	Saldo Anterior	Aplicações	Resgates	Amortização	Saldo	Resultado Financ. Mês (R\$)	Resultado Financ. Ano (R\$)
SICREDI - FI MULTIMERCADO BOLSA AMERICANA LP	0,00	300.000,00	0,00	0,00	317.915,47	17.915,47	17.915,47
	0,00	300.000,00	0,00	0,00	317.915,47	17.915,47	

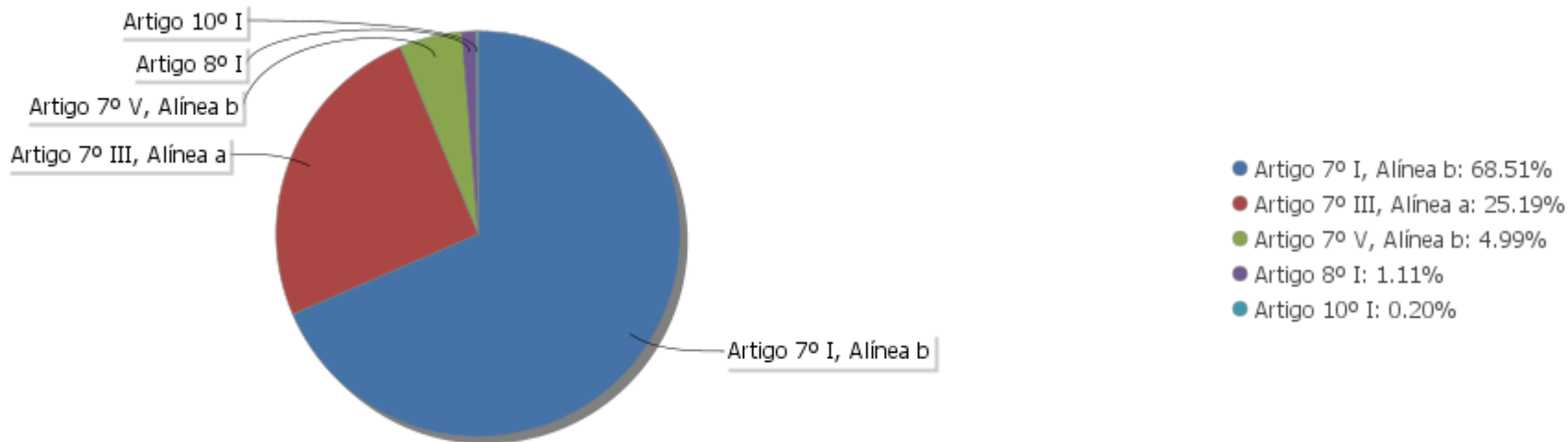
EXTRATO CONSOLIDADO DE ATIVOS

Análise de Liquidez

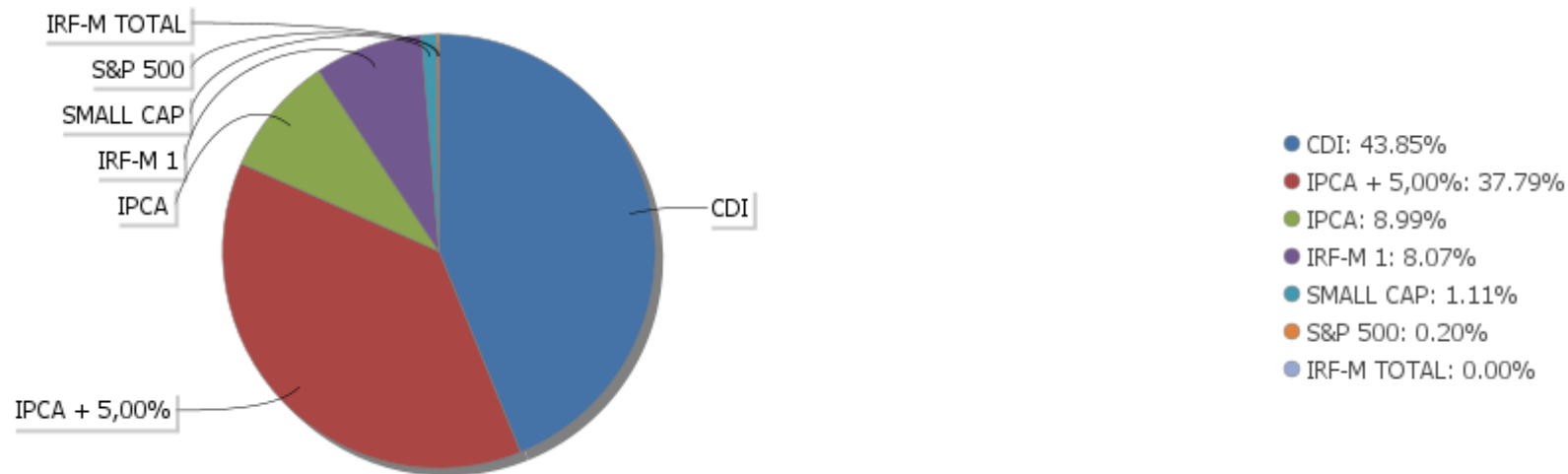
Período	Valor (R\$)	(%)	(%) Limite Mínimo P.I.	Valor Acumulado (R\$)	(%) Acum.	(%) Limite Mínimo Acum.
de 0 a 30 dias	112.494.955,99	69,76	60,00	112.494.955,99	69,76	60,00
de 31 dias a 365 dias	3.933.435,15	2,44	40,00	116.428.391,14	72,20	100,00
acima de 365 dias	44.835.472,98	27,80	0,00	161.263.864,12	100,00	100,00

EXTRATO CONSOLIDADO DE ATIVOS

Alocação por Artigo

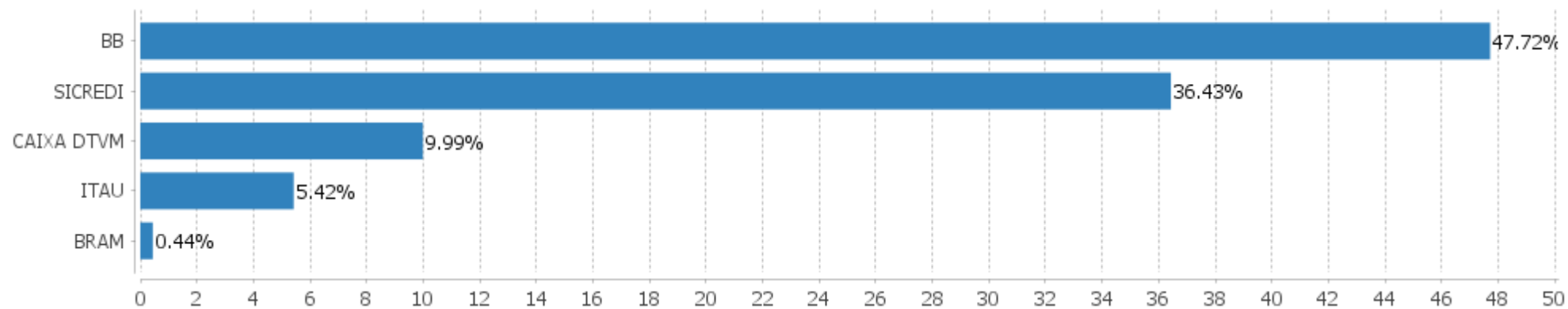


Alocação Por Estratégia



EXTRATO CONSOLIDADO DE ATIVOS

Alocação por Gestor



EXTRATO CONSOLIDADO DE ATIVOS

Rentabilidades da Carteira versus Meta Atuarial

Ano	Jan	Fev	Mar	Abr	Mai	Jun	Jul	Ago	Set	Out	Nov	Dez	Rent. Ano
2024	0,82	0,76	0,81	0,46	0,74	0,78	0,97	0,84					6,35
IPCA + 5,10%	0,86	1,21	0,56	0,82	0,88	0,61	0,84	0,42					6,34
p.p. indexador	-0,04	-0,45	0,26	-0,36	-0,14	0,17	0,14	0,43					0,01
2023	1,63	0,48	1,15	0,89	1,26	1,51	1,12	0,65	0,80	0,41	1,44	1,09	13,15
IPCA + 4,90%	0,95	1,19	1,15	0,95	0,65	0,32	0,52	0,67	0,64	0,64	0,66	0,94	9,69
p.p. indexador	0,68	-0,71	0,00	-0,07	0,61	1,19	0,60	-0,02	0,16	-0,23	0,78	0,14	3,47

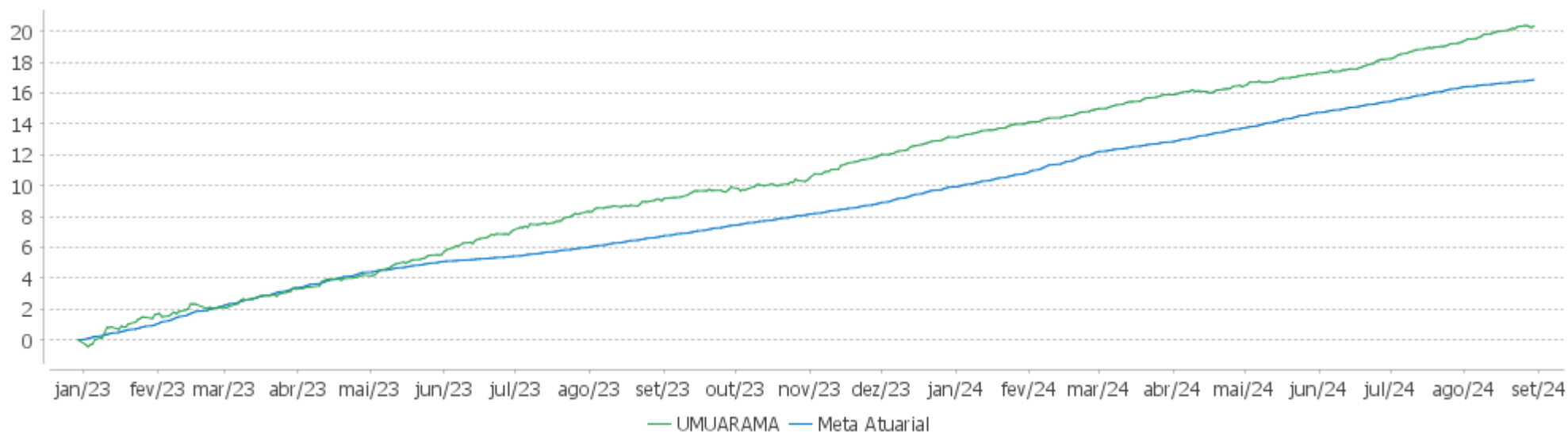
Performance Sobre a Meta Atuarial

Relatório

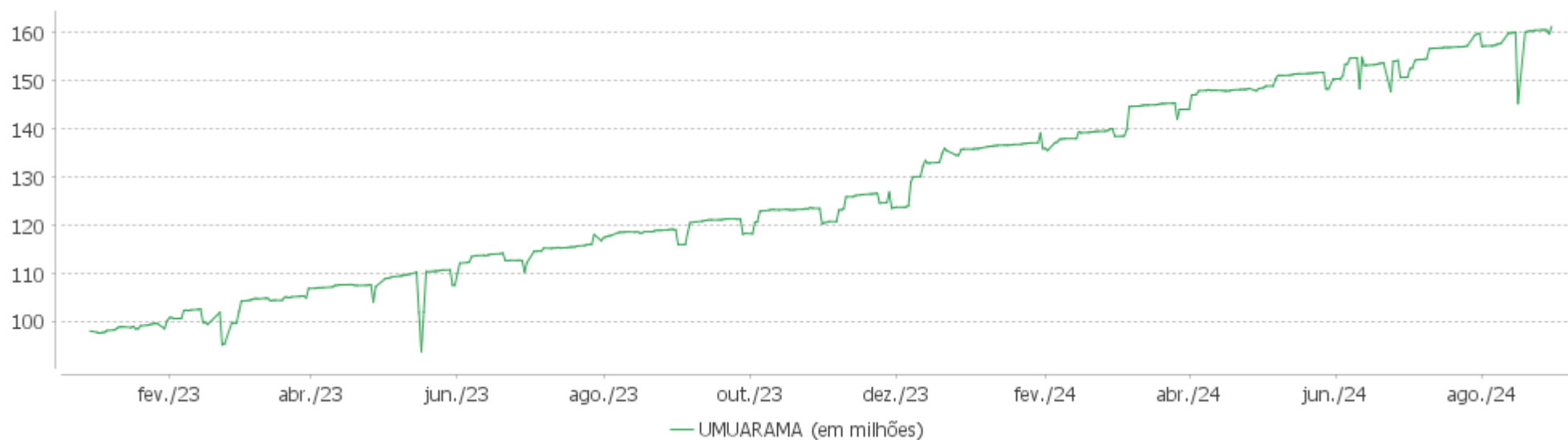
	Quantidade	Perc. (%)	Período	Carteira	Meta Atuarial	p.p. Indx.	Volatilidade Anual
Meses acima - Meta Atuarial	12	60,00	03 meses	2,62	1,87	0,75	0,61
Meses abaixo - Meta Atuarial	8	40,00	06 meses	4,69	4,18	0,51	0,63
			12 meses	10,39	9,44	0,94	0,75
			24 meses				
Maior rentabilidade da Carteira	1,63	2023-01	Desde 30/12/2022	20,34	16,64	3,70	1,12
Menor rentabilidade da Carteira	0,41	2023-10					

EXTRATO CONSOLIDADO DE ATIVOS

Evolução

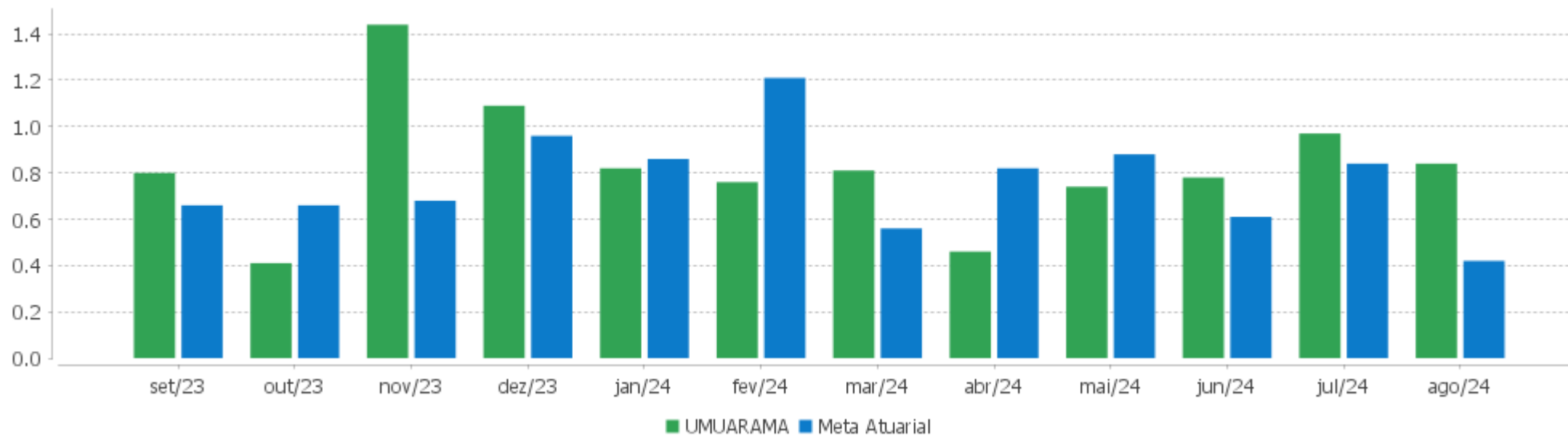


Patrimônio Líquido



EXTRATO CONSOLIDADO DE ATIVOS

Rentabilidades Mensais - 12 últimos meses



EXTRATO CONSOLIDADO DE ATIVOS

Performance dos Fundos

Fundo Variação da Estratégia	No Mês	No Ano	3 meses	6 meses	12 meses	24 meses	36 meses
ITAÚ HIGH GRADE RENDA FIXA CRÉDITO PRIVADO FIF CIC RESPONSABILIDADE LIMITADA % do CDI	0,94 107,86	7,75 109,26	2,79 107,87	5,69 108,89	12,44 110,93	28,47 108,32	43,00 109,79
SICREDI FIC FI RENDA FIXA LONGO PRAZO CRÉDITO PRIVADO BAIXO RISCO % do CDI	0,91 105,03	7,34 103,43	2,68 103,77	5,40 103,39	11,63 103,77	27,17 103,37	40,88 104,38
BB PREVIDENCIÁRIO RF TP VÉRTICE 2025 FI FINANCEIRO RESPONSABILIDADE LIMITADA % do CDI	0,84 97,13	2,87 92,22	2,30 88,86				
SICREDI - FI RF LIQUIDEZ EMPRESARIAL REFERENCIADO DI % do CDI	0,88 101,61	7,13 100,42	2,61 101,04	5,26 100,54	11,20 99,93	26,25 99,86	39,16 99,99
BB PREVIDENCIÁRIO RF TP VÉRTICE 2026 FI FINANCEIRO RESPONSABILIDADE LIMITADA Var. IPCA + 5,00% p.p.	0,61 0,20	1,87 -0,48	1,52 -0,33				
BB PREV RF ALOCAÇÃO ATIVA RETORNO TOTAL FIC FI Var. IPCA p.p.	0,95 0,97	5,91 3,05	2,38 1,81	4,21 2,63	9,96 5,72	25,37 16,33	35,11 16,55
BB PREVIDENCIÁRIO RF TÍTULOS PÚBLICOS XXI FI Var. IPCA + 5,00% p.p.	0,92 0,52	7,74 1,47	3,09 1,24	5,79 1,66	11,28 1,87	23,62 3,47	
FI CAIXA BRASIL IRF-M TÍTULOS PÚBLICOS RF LP Var. IRF-M TOTAL p.p.	0,64 -0,01	3,37 -0,17	1,65 -0,05	2,24 -0,15	8,00 -0,26	24,03 -0,43	31,51 -0,63
CAIXA BRASIL ESPECIAL 2026 TÍTULOS PÚBLICOS FIF RF - RESP LIMITADA Var. IPCA + 5,00% p.p.	-0,28 -0,51	-0,28 -0,51					
BB PREVIDENCIÁRIO RF TÍTULOS PÚBLICOS VÉRTICE 2024 FI Var. IPCA + 5,00% p.p.	0,93 0,52	7,81 1,54	3,11 1,27	5,84 1,71	11,39 1,98		
FI CAIXA BRASIL 2024 X TÍTULOS PÚBLICOS RENDA FIXA Var. IPCA p.p.	0,54 0,56	7,39 4,54	2,71 2,14	5,42 3,84	10,95 6,71		
ITAÚ INSTITUCIONAL RENDA FIXA REFERENCIADO DI FI % do CDI	0,89 102,31	7,43 104,76	2,68 103,82	5,45 104,28	11,85 105,75	27,48 104,56	41,57 106,14
FIC PRATICO CP % do CDI	0,67 77,57	5,45 76,75	2,00 77,47	4,02 76,87	8,58 76,56	20,10 76,48	29,24 74,67
SICREDI INSTITUCIONAL IRF-M 1 FI RF REFERENCIADO Var. IRF-M 1 p.p.	0,77 0,00	6,32 0,02	2,27 -0,09	4,53 -0,09	10,45 0,06	25,76 0,19	37,57 0,65
BB PREV RF REF DI LP PERFIL FIC FI % do CDI	0,89 102,80	7,21 101,61	2,68 103,55	5,34 102,13	11,32 100,95	26,39 100,41	39,64 101,22
BB PREV RF FLUXO FIC % do CDI	0,79 90,50	6,39 90,09	2,33 90,25	4,70 89,98	10,11 90,22	23,82 90,62	35,06 89,52
SICREDI - FIC FI RENDA FIXA LONGO PRAZO TAXA SELIC	0,88	7,09	2,60	5,23	11,13	26,10	38,90

EXTRATO CONSOLIDADO DE ATIVOS

Fundo Variação da Estratégia	No Mês	No Ano	3 meses	6 meses	12 meses	24 meses	36 meses
% do CDI	101,22	99,88	100,62	100,02	99,31	99,30	99,33
BB AÇÕES SMALL CAPS FIC DE FI Var. SMALL CAP p.p.	3,17 -1,34	-13,48 -3,80	4,07 -1,58	-7,97 -4,16	-8,13 -5,95	-9,16 -5,08	-30,20 -4,79
BRADESCO FI EM ACOES MID SMALL CAPS Var. SMALL CAP p.p.	3,90 -0,61	-9,56 0,13	3,71 -1,94	-4,83 -1,01	-2,72 -0,54	-12,85 -8,78	-27,38 -1,96
SICREDI - FI MULTIMERCADO BOLSA AMERICANA LP Var. S&P 500 p.p.	2,52 0,34	21,74 -16,61	8,19 -7,30	13,23 -12,57	31,65 -12,35	63,47 7,49	54,98 17,63
UMUARAMA Var. IPCA + 5,10% p.p.	0,84 0,43	6,35 0,01	2,62 0,75	4,69 0,51	10,39 0,88		
CDI	0,87	7,10	2,58	5,23	11,21	26,28	39,16
IBOVESPA	6,54	1,36	11,39	5,41	17,51	24,18	14,50
INPC + 6,00%	0,37	6,90	1,89	4,44	9,88	21,17	39,78
IPCA + 6,00%	0,49	6,95	2,09	4,63	10,44	22,43	41,11

EXTRATO CONSOLIDADO DE ATIVOS

Cotização e Taxas

Fundo	Aplicação		Resgate		Taxas	
	Cotização	Liquidação	Cotização	Liquidação	Performance	Administração
BB AÇÕES SMALL CAPS FIC DE FI	D+1 du	D+0	D+1 du	D+3 du		2,00
BB PREV RF ALOCAÇÃO ATIVA RETORNO TOTAL FIC FI	D+0	D+0	D+3 du	D+3 du		0,30
BB PREV RF FLUXO FIC	D+0	D+0	D+0	D+0		1,00
BB PREV RF REF DI LP PERFIL FIC FI	D+0	D+0	D+0	D+0		0,20
BB PREVIDENCIÁRIO RF TP VÉRTICE 2025 FI FINANCEIRO RESPONSABILIDADE LIMITADA	D+0	D+0	D+0	D+0		1,00
BB PREVIDENCIÁRIO RF TP VÉRTICE 2026 FI FINANCEIRO RESPONSABILIDADE LIMITADA	D+0	D+0	D+0	D+0		0,10
BB PREVIDENCIÁRIO RF TÍTULOS PÚBLICOS VÉRTICE 2024 FI	D+0	D+0	D+0	D+0		0,10
BB PREVIDENCIÁRIO RF TÍTULOS PÚBLICOS XXI FI			D+0	D+0		
BRADESCO FI EM ACOES MID SMALL CAPS	D+1 du	D+0	D+1 du	D+3 du		1,50
CAIXA BRASIL ESPECIAL 2026 TÍTULOS PÚBLICOS FIF RF - RESP LIMITADA						
FI CAIXA BRASIL 2024 X TÍTULOS PÚBLICOS RENDA FIXA	D+0	D+0	D+0	D+0		0,10
FI CAIXA BRASIL IRF-M TÍTULOS PÚBLICOS RF LP	D+0	D+0	D+0	D+0		0,20
FIC PRATICO CP	D+0	D+0	D+0	D+0		3,90
ITAU INSTITUCIONAL RENDA FIXA REFERENCIADO DI FI			D+0	D+0		0,18
ITAÚ HIGH GRADE RENDA FIXA CRÉDITO PRIVADO FIF CIC RESPONSABILIDADE LIMITADA			D+0	D+0		0,25
SICREDI - FI MULTIMERCADO BOLSA AMERICANA LP	D+0	D+0	D+0	D+1		
SICREDI - FI RF LIQUIDEZ EMPRESARIAL REFERENCIADO DI	D+0	D+0	D+0	D+0		0,15
SICREDI - FIC FI RENDA FIXA LONGO PRAZO TAXA SELIC	D+0	D+0	D+0	D+1 du		0,40
SICREDI FIC FI RENDA FIXA LONGO PRAZO CRÉDITO PRIVADO BAIXO RISCO	D+0	D+0	D+0	D+1 du		0,50

EXTRATO CONSOLIDADO DE ATIVOS

Fundo	Aplicação		Resgate		Taxas	
	Cotização	Liquidação	Cotização	Liquidação	Performance	Administração
SICREDI INSTITUCIONAL IRF-M 1 FI RF REFERENCIADO	D+0	D+0	D+0	D+1 du		0,20

EXTRATO CONSOLIDADO DE ATIVOS

Indexadores

Renda Fixa

Indexador	No Mês	No Ano	3 meses	6 meses	12 meses	24 meses	36 meses	48 meses	60 meses
IRF-M 1	0,77	6,30	2,36	4,62	10,39	25,57	36,92	39,98	47,06
IRF-M 1+	0,60	2,39	1,43	1,43	7,39	24,61	30,60	26,26	39,69
IRF-M TOTAL	0,66	3,54	1,70	2,39	8,26	24,46	32,14	30,49	41,85
IMA-B 5	0,59	4,88	1,91	3,56	8,14	21,08	33,04	39,39	52,27
IMA-B 5+	0,77	-1,21	1,69	-0,25	3,11	18,58	20,29	22,46	28,23
IMA-B TOTAL	0,52	1,49	1,63	1,40	5,32	19,81	26,45	30,58	39,25
IMA-GERAL TOTAL	0,79	4,63	2,21	3,49	8,81	23,74	33,48	35,98	44,83
IDKA 2	0,60	4,60	1,53	3,33	7,94	20,67	32,05	38,75	52,22
IDKA 20	0,42	-6,26	1,27	-3,24	-0,28	18,04	10,08	10,85	10,58
CDI	0,87	7,10	2,58	5,23	11,21	26,28	39,16	42,92	48,46

Renda Variável

Indexador	No Mês	No Ano	3 meses	6 meses	12 meses	24 meses	36 meses	48 meses	60 meses
IBOVESPA	6,54	1,36	11,39	5,41	17,51	24,18	14,50	36,87	34,48
IBRX 100	6,60	1,79	11,34	5,58	18,00	22,90	12,85	36,41	34,88
IBRX 50	6,51	3,14	11,66	6,63	19,46	24,91	15,69	41,27	38,19
SMALL CAP	4,51	-9,69	5,65	-3,81	-2,18	-4,07	-25,42	-12,75	-7,50
Índice Consumo - ICON	6,25	-6,83	9,13	1,55	0,43	-15,02	-41,58	-41,33	-37,96
Índice Dividendos - IDIV	6,69	5,00	10,87	7,85	21,94	34,91	40,69	67,98	61,87

EXTRATO CONSOLIDADO DE ATIVOS

Investimentos Estruturados

Indexador	No Mês	No Ano	3 meses	6 meses	12 meses	24 meses	36 meses	48 meses	60 meses
S&P 500	2,18	38,35	15,49	25,80	44,00	55,98	37,34	66,82	163,79

Investimentos Imobiliários

Indexador	No Mês	No Ano	3 meses	6 meses	12 meses	24 meses	36 meses	48 meses	60 meses
IFIX	0,86	2,48	0,33	1,00	5,63	14,02	23,41	21,98	27,74

Investimentos no Exterior

Indexador	No Mês	No Ano	3 meses	6 meses	12 meses	24 meses	36 meses	48 meses	60 meses
MSCI ACWI	2,29	33,98	14,52	24,30	39,63	48,51	23,68	47,36	123,03

Indicadores Econômicos

Indexador	No Mês	No Ano	3 meses	6 meses	12 meses	24 meses	36 meses	48 meses	60 meses
IPCA	-0,02	2,85	0,57	1,58	4,24	9,04	18,56	30,03	33,20
INPC	-0,14	2,80	0,37	1,40	3,71	7,92	17,44	29,68	33,49
IGPM	0,29	2,00	1,72	2,46	4,26	-3,24	5,07	37,76	55,70
SELIC	0,87	7,10	2,58	5,23	11,21	26,28	39,16	42,92	48,46

Meta Atuarial

Indexador	No Mês	No Ano	3 meses	6 meses	12 meses	24 meses	36 meses	48 meses	60 meses
IPCA + 4,00%	0,32	5,59	1,59	3,62	8,37	17,88	33,30	52,03	61,96
IPCA + 5,00%	0,41	6,27	1,84	4,13	9,41	20,15	37,17	57,93	69,87
IPCA + 5,50%	0,45	6,61	1,97	4,38	9,92	21,29	39,13	60,95	73,94
IPCA + 5,89%	0,48	6,88	2,07	4,58	10,33	22,18	40,67	63,33	77,17
IPCA + 6,00%	0,49	6,95	2,09	4,63	10,44	22,43	41,11	64,01	78,09
INPC + 4,00%	0,20	5,54	1,39	3,44	7,82	16,67	32,04	51,61	62,31
INPC + 6,00%	0,37	6,90	1,89	4,44	9,88	21,17	39,78	63,57	78,48

EXTRATO CONSOLIDADO DE ATIVOS

Movimentações

APR	Data	Ativo	Aplicação	Resgate	Quantidade	Valor Cota
151	01/08/2024	BB PREV RF FLUXO FIC	0,00	2.806.467,79	977.402,50912158	2,8713531670
152	06/08/2024	BB PREV RF FLUXO FIC	3.277,03	0,00	1.140,05769729	2,8744422390
153	07/08/2024	BB PREV RF FLUXO FIC	130.966,27	0,00	45.546,25857077	2,8754561650
154	08/08/2024	BB PREV RF FLUXO FIC	32.186,04	0,00	11.189,45026816	2,8764630280
157	12/08/2024	ITAU INSTITUCIONAL RENDA FIXA REFERENCIADO DI FI	1.200.000,00	0,00	260,84460590	4.600,4401580000
158	12/08/2024	ITAÚ HIGH GRADE RENDA FIXA CRÉDITO PRIVADO FIF CIC RESPONSABILIDADE LIMITADA	0,00	1.200.000,00	27.764,08018886	43,2213130000
155	12/08/2024	SICREDI - FI RF LIQUIDEZ EMPRESARIAL REFERENCIADO DI	1.689.888,17	0,00	1.155.208,31766749	1,4628428000
156	12/08/2024	SICREDI - FI MULTIMERCADO BOLSA AMERICANA LP	300.000,00	0,00	149.520,99454189	2,0064072000
159	13/08/2024	BB PREV RF FLUXO FIC	98,70	0,00	34,27727133	2,8794590750
160	16/08/2024	BB PREVIDENCIÁRIO RF TÍTULOS PÚBLICOS XXI FI	0,00	19.575.189,22	15.107.171,64370281	1,2957547370
161	16/08/2024	BB PREVIDENCIÁRIO RF TÍTULOS PÚBLICOS VÉRTICE 2024 FI	0,00	17.069.285,70	14.977.381,27310115	1,1396709070
162	16/08/2024	BB PREVIDENCIÁRIO RF TP VÉRTICE 2026 FI FINANCEIRO RESPONSABILIDADE LIMITADA	35.531.432,46	0,00	34.919.404,97267994	1,0175268590
163	16/08/2024	BB PREV RF FLUXO FIC	247.229,43	0,00	85.769,07203781	2,8825009310
164	16/08/2024	BB PREVIDENCIÁRIO RF TÍTULOS PÚBLICOS XXI FI	0,00	2.900.040,16	2.238.108,86210945	1,2957547370
165	16/08/2024	BB PREVIDENCIÁRIO RF TÍTULOS PÚBLICOS VÉRTICE 2024 FI	0,00	5.239.261,24	4.597.170,29523155	1,1396709070
166	16/08/2024	BB PREVIDENCIÁRIO RF TP VÉRTICE 2026 FI FINANCEIRO RESPONSABILIDADE LIMITADA	7.892.071,97	0,00	7.756.131,34945266	1,0175268590
167	16/08/2024	BB PREV RF FLUXO FIC	1.113.042,46	0,00	386.137,76253452	2,8825009310
168	16/08/2024	FI CAIXA BRASIL 2024 X TÍTULOS PÚBLICOS RENDA FIXA	0,00	14.770.730,25	13.728.656,31763666	1,0759050200
169	19/08/2024	BB PREVIDENCIÁRIO RF TP VÉRTICE 2026 FI FINANCEIRO RESPONSABILIDADE LIMITADA	1.113.042,46	0,00	1.094.490,17513651	1,0169506180
170	19/08/2024	BB PREV RF FLUXO FIC	0,00	247.229,43	85.739,80742246	2,8834847830
171	19/08/2024	BB PREVIDENCIÁRIO RF TP VÉRTICE 2026 FI FINANCEIRO RESPONSABILIDADE LIMITADA	247.229,43	0,00	243.108,58917242	1,0169506180
172	19/08/2024	BB PREV RF FLUXO FIC	0,00	1.113.042,46	386.006,01139361	2,8834847830
173	19/08/2024	CAIXA BRASIL ESPECIAL 2026 TÍTULOS PÚBLICOS FIF RF - RESP LIMITADA	14.770.730,25	0,00	14.838.753,61917843	0,9954158300
174	20/08/2024	BB PREV RF FLUXO FIC	4.550,81	0,00	1.577,69564824	2,8844663450
175	21/08/2024	BB PREV RF FLUXO FIC	45.243,89	0,00	15.679,66648771	2,8855135430
176	22/08/2024	BB PREV RF FLUXO FIC	561,86	0,00	194,64583618	2,8865760040
179	23/08/2024	FIC PRATICO CP	1.171.160,85	0,00	150.406,50411725	7,7866370000
180	23/08/2024	FIC PRATICO CP	133.704,46	0,00	17.171,01490669	7,7866370000

EXTRATO CONSOLIDADO DE ATIVOS

APR	Data	Ativo	Aplicação	Resgate	Quantidade	Valor Cota
181	23/08/2024	FI CAIXA BRASIL IRF-M TÍTULOS PÚBLICOS RF LP	0,00	1.304.865,31	430.882,97199269	3,0283520000
177	23/08/2024	BB PREV RF FLUXO FIC	0,00	3.278,04	1.135,17600468	2,8876931740
178	23/08/2024	BB PREV RF FLUXO FIC	0,00	11.065,53	3.831,96182324	2,8876931740
184	26/08/2024	FIC PRATICO CP	0,00	1.304.934,31	167.535,34499703	7,7890090000
185	26/08/2024	ITAU INSTITUCIONAL RENDA FIXA REFERENCIADO DI FI	1.500.000,00	0,00	324,73069161	4.619,2122850000
186	26/08/2024	ITAÚ HIGH GRADE RENDA FIXA CRÉDITO PRIVADO FIF CIC RESPONSABILIDADE LIMITADA	0,00	1.500.000,00	34.553,34116757	43,4111420000
183	26/08/2024	BB PREV RF FLUXO FIC	0,00	2.401,02	831,17331875	2,8887115910
182	26/08/2024	CAIXA BRASIL ESPECIAL 2026 TÍTULOS PÚBLICOS FIF RF - RESP LIMITADA	1.304.865,31	0,00	1.306.506,51735697	0,9987438200
187	27/08/2024	BB PREV RF FLUXO FIC	1.798,95	0,00	622,53088702	2,8897361360
188	28/08/2024	BB PREV RF FLUXO FIC	38.741,16	0,00	13.401,68738299	2,8907673260
189	29/08/2024	BB PREV RF FLUXO FIC	0,00	735.034,22	254.180,33150428	2,8917824430
190	30/08/2024	BB PREV RF FLUXO FIC	1.391.247,79	0,00	480.933,78128241	2,8928052970
Total			69.863.069,75	69.782.824,68		

EXTRATO CONSOLIDADO DE ATIVOS

Análise de Risco

Horizonte: 21 dias / Nível de Confiança: 95,0%

Value-At-Risk (R\$): 933.144,80

Value-At-Risk: 0,58%

	Volatilidade ⁽¹⁾	VaR ⁽²⁾	Limite ⁽⁵⁾	CVaR ⁽³⁾	Sharpe	Rent.	Valor(R\$)	% Carteira
Artigo 7º	0,56	0,51	5,00	0,49	-0,12	0,80	159.156.846,26	98,69
Artigo 8º	23,49	11,05	20,00	0,08	0,11	3,46	1.789.102,39	1,11
Artigo 10º	10,21	7,05	20,00	0,00	0,50	5,97	317.915,47	0,20
UMUARAMA		0,58		0,58			161.263.864,12	100,00

Renda Fixa

Value-At-Risk: 0,51%

Artigo 7º I, Alínea b

Ativo	Volatilidade ⁽¹⁾	VaR ⁽²⁾	CVaR ⁽³⁾	BVaR ⁽⁴⁾	Sharpe	Rent.	Valor(R\$)	% Carteira
BB PREV RF ALOCAÇÃO ATIVA RETORNO TOTAL FIC FI	0,86	0,44	0,03	0,45	0,09	0,95	14.496.311,59	8,99
BB PREVIDENCIÁRIO RF TP VÉRTICE 2025 FI FINANCEIRO RESPONSABILIDADE LIMITADA	1,03	0,45	0,01	0,45	-0,02	0,84	3.933.435,15	2,44
BB PREVIDENCIÁRIO RF TP VÉRTICE 2026 FI FINANCEIRO RESPONSABILIDADE LIMITADA	2,69	1,22	0,33	1,22	-0,10	0,61	44.835.472,98	27,80
BB PREVIDENCIÁRIO RF TÍTULOS PÚBLICOS VÉRTICE 2024 FI	0,18	NaN	0,00	NaN	0,36	0,93	0,00	0,00
BB PREVIDENCIÁRIO RF TÍTULOS PÚBLICOS XXI FI	0,18	NaN	0,00	NaN	0,31	0,92	0,00	0,00
CAIXA BRASIL ESPECIAL 2026 TÍTULOS PÚBLICOS FIF RF - RESP LIMITADA	2,12	0,95	0,09	0,94	-0,36	-0,28	16.099.291,19	9,98
FI CAIXA BRASIL 2024 X TÍTULOS PÚBLICOS RENDA FIXA	0,40	NaN	0,00	NaN	-0,82	0,54	0,00	0,00
FI CAIXA BRASIL IRF-M TÍTULOS PÚBLICOS RF LP	3,41	NaN	0,00	NaN	-0,07	0,64	0,00	0,00
SICREDI - FI RF LIQUIDEZ EMPRESARIAL REFERENCIADO DI	0,03	0,01	-0,00	0,01	0,51	0,88	31.118.419,84	19,30
Sub-total	0,69	0,70	0,47		-0,13	0,78	110.482.930,75	68,51

Artigo 7º III, Alínea a

Ativo	Volatilidade ⁽¹⁾	VaR ⁽²⁾	CVaR ⁽³⁾	BVaR ⁽⁴⁾	Sharpe	Rent.	Valor(R\$)	% Carteira
BB PREV RF FLUXO FIC	0,02	0,01	0,00	0,01	-4,49	0,79	7.373.769,47	4,57

EXTRATO CONSOLIDADO DE ATIVOS

Ativo	Volatilidade ⁽¹⁾	VaR ⁽²⁾	CVaR ⁽³⁾	BVaR ⁽⁴⁾	Sharpe	Rent.	Valor(R\$)	% Carteira
BB PREV RF REF DI LP PERFIL FIC FI	0,02	0,02	0,00	0,02	1,07	0,89	5.233.455,44	3,25
FIC PRATICO CP	0,00	0,00	0,00	0,00	-226,54	0,67	10.432,05	0,01
ITAU INSTITUCIONAL RENDA FIXA REFERENCIADO DI FI	0,03	0,03	0,00	0,02	0,65	0,89	2.709.160,88	1,68
SICREDI - FIC FI RENDA FIXA LONGO PRAZO TAXA SELIC	0,03	0,01	0,00	0,01	0,38	0,88	12.280.434,79	7,62
SICREDI INSTITUCIONAL IRF-M 1 FI RF REFERENCIADO	0,85	0,37	0,03	0,10	-0,11	0,77	13.011.962,92	8,07
Sub-total	0,29	0,12	0,03		-0,13	0,83	40.619.215,55	25,19

Artigo 7º V, Alínea b

Ativo	Volatilidade ⁽¹⁾	VaR ⁽²⁾	CVaR ⁽³⁾	BVaR ⁽⁴⁾	Sharpe	Rent.	Valor(R\$)	% Carteira
ITAU HIGH GRADE RENDA FIXA CRÉDITO PRIVADO FIF CIC RESPONSABILIDADE LIMITADA	0,09	0,06	-0,00	0,06	0,75	0,94	6.034.633,03	3,74
SICREDI FIC FI RENDA FIXA LONGO PRAZO CRÉDITO PRIVADO BAIXO RISCO	0,06	0,04	0,00	0,04	0,71	0,91	2.020.066,93	1,25
Sub-total	0,07	0,05	-0,00		0,86	0,93	8.054.699,96	4,99

Renda Variável

Value-At-Risk: 11,05%

Artigo 8º I

Ativo	Volatilidade ⁽¹⁾	VaR ⁽²⁾	CVaR ⁽³⁾	BVaR ⁽⁴⁾	Sharpe	Rent.	Valor(R\$)	% Carteira
BB AÇÕES SMALL CAPS FIC DE FI	28,06	12,95	0,06	3,78	0,08	3,17	1.076.935,64	0,67
BRADESCO FI EM ACOES MID SMALL CAPS	17,89	8,64	0,02	3,41	0,17	3,90	712.166,75	0,44
Sub-total	23,49	11,05	0,08		0,11	3,46	1.789.102,39	1,11

Investimentos Estruturados

Value-At-Risk: 7,05%

Artigo 10º I

Ativo	Volatilidade ⁽¹⁾	VaR ⁽²⁾	CVaR ⁽³⁾	BVaR ⁽⁴⁾	Sharpe	Rent.	Valor(R\$)	% Carteira
SICREDI - FI MULTIMERCADO BOLSA AMERICANA LP	19,56	7,05	0,00	6,23	0,08	2,52	317.915,47	0,20
Sub-total	10,21	7,05	0,00		0,50	5,97	317.915,47	0,20

(1) Volatilidade anualizada do ativo no período (%)

(2) VaR (Value-at-Risk): 21 dias com 95% de confiança (%)

(3) Component VaR: contribuição no risco da carteira (%)

EXTRATO CONSOLIDADO DE ATIVOS

- (4) BVaR (Benchmark-Value at Risk): 21 dias com 95% de confiança (%)
- (5) Limite Política de Investimentos (%)

EXTRATO CONSOLIDADO DE ATIVOS

Observações

-Referente ao mês de agosto de 2024, vale observar que:

- O Instituto está com 5,50% do patrimônio total, alocado no Artigo 7º V, Alínea b (FI RF - Crédito Privado), percentual este superior ao permitido na Resolução CMN nº 4.963 de 25 de novembro de 2021;
- O Instituto está com 5,50% do seu patrimônio total, alocado no Artigo 7º V, Alínea b (FI RF - Crédito Privado), percentual este superior ao limite máximo estabelecido na Política de Investimentos.