



LDB
EMPRESAS

UMUARAMA
JULHO 2023



Prezados Senhores,

Este documento tem por objetivo apresentar as principais características e informações referente a sua carteira de investimentos, na intenção de ajudá-lo na tomada de decisão e acompanhamento da mesma.

As informações contidas neste documento se destinam somente à orientação de caráter geral e fornecimento de informações sobre o tema de interesse. Nossos estudos são baseados em informações disponíveis ao público, consideradas confiáveis na data de publicação. Dado que as opiniões nascem de julgamentos e estimativas, estão sujeitas a mudanças. Nossos relatórios não representam oferta de negociação de valores mobiliários ou outros instrumentos financeiros.

Informações adicionais sobre quaisquer empresas, valores mobiliários ou outros instrumentos financeiros podem ser obtidas mediante solicitação.

O presente relatório apresenta todas as informações e índices disponíveis até o dia 31.07.2023.

Não é permitido a divulgação e a utilização deste e de seu respectivo conteúdo por pessoas não autorizadas pela LDB CONSULTORIA FINANCEIRA.

Permanecemos à disposição para quaisquer esclarecimentos que se fizerem necessários e muito obrigado,

Equipe LDB Empresas.

EXTRATO CONSOLIDADO DE ATIVOS

Posição de Ativos e Enquadramento

RENDA FIXA 90,13%

Artigo 7º I, Alínea b (Fundos 100% Títulos Públicos)

Gestor	Admin.	Ativo	Volatilid. a.a. (%)	Rentabilidade (%)			Valor (R\$)	% Carteira	PL do Fundo	% Fundo
				Dia	Mês	Ano				
SICREDI	SICREDI	SICREDI - FI RF LIQUIDEZ EMPRESARIAL REFERENCIADO DI	0,03	0,05	1,06	7,62	20.659.863,14	17,69	1.766.134.115,39	1,17
BB	BB	BB PREV RF ALOCAÇÃO ATIVA RETORNO TOTAL FIC FI	2,46	0,06	0,79	9,61	13.048.154,30	11,17	5.898.923.569,05	0,22
BB	BB	BB PREVIDENCIÁRIO RF TÍTULOS PÚBLICOS VÉRTICE 2024 FI	1,08	0,04	1,07	2,09	8.270.772,33	7,08	2.407.366.882,67	0,34
CAIXA DTVM	CEF	FI CAIXA BRASIL 2024 X TÍTULOS PÚBLICOS RENDA FIXA	1,08	0,04	1,07	2,09	8.520.523,69	7,29	1.714.616.629,82	0,50
CAIXA DTVM	CEF	FI CAIXA BRASIL IRF-M TÍTULOS PÚBLICOS RF LP	3,34	0,15	0,88	10,52	389.337,98	0,33	1.825.912.846,83	0,02
ITAU	ITAU	ITAU INSTITUCIONAL ALOCACAO DINAMICA RF FICFI	3,96	0,17	0,90	11,27	5.298.028,04	4,54	2.143.764.034,65	0,25
CAIXA DTVM	CEF	FIC DE FI CAIXA BRASIL GESTÃO ESTRATÉGICA RF	1,45	0,12	0,89	9,23	4.423.365,16	3,79	5.462.057.088,14	0,08
BB	BB	BB PREVIDENCIÁRIO RF TÍTULOS PÚBLICOS XXI FI	2,22	0,04	1,06	6,67	21.247.351,14	18,19	3.548.133.366,37	0,60
Sub-total Artigo 7º I, Alínea b			1,06	0,06	1,00	7,98	81.857.395,78	70,07		

Artigo 7º III, Alínea a (Fundos Renda Fixa)

Gestor	Admin.	Ativo	Volatilid. a.a. (%)	Rentabilidade (%)			Valor (R\$)	% Carteira	PL do Fundo	% Fundo
				Dia	Mês	Ano				
CAIXA DTVM	CEF	FIC PRATICO CP	0,01	0,04	0,85	3,27	33.713,30	0,03	31.029.881.672,67	0,00
SICREDI	SICREDI	SICREDI - FIC FI RENDA FIXA LONGO PRAZO TAXA SELIC	0,03	0,05	1,05	7,58	10.759.741,70	9,21	1.171.895.376,71	0,92
BB	BB	BB PREV RF FLUXO FIC	0,02	0,05	0,98	7,02	5.507.282,29	4,71	3.542.574.797,77	0,16
SICREDI	SICREDI	SICREDI INSTITUCIONAL IRF-M 1 FI RF REFERENCIADO	0,34	0,07	1,12	3,49	7.127.618,45	6,10	597.896.762,85	1,19
Sub-total Artigo 7º III, Alínea a			0,07	0,05	1,06	7,43	23.428.355,74	20,06		
Renda Fixa			0,86	0,06	1,01	8,07	105.285.751,52	90,13		

EXTRATO CONSOLIDADO DE ATIVOS

RENDA VARIÁVEL

4,31%

Artigo 8º I (Fundos de Ações)

Gestor	Admin.	Ativo	Volatilid. a.a. (%)	Rentabilidade (%)			Valor (R\$)	% Carteira	PL do Fundo	% Fundo
				Dia	Mês	Ano				
BB	BB	BB AÇÕES SELEÇÃO FATORIAL FIC DE FI	21,01	1,46	3,27	8,61	1.986.203,78	1,70	1.409.397.521,22	0,14
BB	BB	BB AÇÕES SMALL CAPS FIC DE FI	27,12	1,31	3,62	18,90	1.262.533,36	1,08	350.023.983,74	0,36
BRAM	BEM	BRADESCO FI EM ACOES MID SMALL CAPS	25,21	1,13	2,91	7,25	815.931,18	0,70	779.684.244,77	0,10
BB	BB	BB AÇÕES VALOR FIC FIA	20,68	1,52	3,82	8,04	974.551,92	0,83	898.643.728,78	0,11
Sub-total Artigo 8º I			17,37	1,38	3,41	15,68	5.039.220,24	4,31		
Renda Variável			17,24	1,38	3,41	17,80	5.039.220,24	4,31		

EXTRATO CONSOLIDADO DE ATIVOS

INVESTIMENTOS NO EXTERIOR

0,30%

Artigo 9º III (Fundos de Ações - BDR Nível I)

Gestor	Admin.	Ativo	Volatilid. a.a. (%)	Rentabilidade (%)			Valor (R\$)	% Carteira	PL do Fundo	% Fundo
				Dia	Mês	Ano				
BB	BB	BB AÇÕES ESG GLOBAIS FIC FIA - BDR NÍVEL I	21,37	0,13	2,12	9,42	351.312,84	0,30	657.045.723,31	0,05
Sub-total Artigo 9º III			21,37	0,13	2,12	9,42	351.312,84	0,30		
Investimentos no Exterior			14,45	0,13	2,12	7,62	351.312,84	0,30		

EXTRATO CONSOLIDADO DE ATIVOS

INVESTIMENTOS ESTRUTURADOS

5,26%

Artigo 10º I (Fundos Multimercados)

Gestor	Admin.	Ativo	Volatilid. a.a. (%)	Rentabilidade (%)			Valor (R\$)	% Carteira	PL do Fundo	% Fundo
				Dia	Mês	Ano				
BB	BB	BB PREV MULTIMERCADO FI LP	1,05	0,16	1,01	7,64	10.970,00	0,01	330.106.903,96	0,00
BB	BB	BB PREV MULTIMERCADO ALOCAÇÃO FI	1,37	0,15	1,00	7,63	6.129.341,61	5,25	130.645.354,54	4,69
Sub-total Artigo 10º I			1,22	0,15	1,00	7,63	6.140.311,61	5,26		
Investimentos Estruturados			1,19	0,15	1,00	7,79	6.140.311,61	5,26		
Total			1,57	0,12	1,12	8,32	116.816.596,21	100,00		

EXTRATO CONSOLIDADO DE ATIVOS

Enquadramento da Carteira

Artigo	Tipo de Ativo	Valor(R\$)	% Carteira	Política de Investimentos				
				Mínimo	Objetivo	Máximo	ALM	Limite Legal
Renda Fixa								
Artigo 7º I, Alínea b	Fundos 100% Títulos Públicos	81.857.395,78	70,07	20,49	44,67	100,00	0,00	100,00
Artigo 7º III, Alínea a	Fundos Renda Fixa	23.428.355,74	20,06	20,89	26,88	60,00	0,00	60,00
	Total Renda Fixa	105.285.751,52	90,13					100,00
Renda Variável								
Artigo 8º I	Fundos de Ações	5.039.220,24	4,31	0,00	17,45	20,00	0,00	30,00
	Total Renda Variável	5.039.220,24	4,31					30,00
Investimentos no Exterior								
Artigo 9º III	Fundos de Ações - BDR Nível I	351.312,84	0,30	0,00	0,00	10,00	0,00	10,00
	Total Investimentos no Exterior	351.312,84	0,30					10,00
Investimentos Estruturados								
Artigo 10º I	Fundos Multimercados	6.140.311,61	5,26	0,00	5,00	10,00	0,00	10,00
	Total Investimentos Estruturados	6.140.311,61	5,26					15,00
Total		116.816.596,21	100,00					

EXTRATO CONSOLIDADO DE ATIVOS

Rentabilidades por Artigo

Estratégia Indexador	No Mês	No Ano	3 meses	6 meses	12 meses	No Mês(R\$)	No Ano(R\$)
Artigo 7º I, Alínea b % do CDI	1,00 92,93	7,98 104,48	3,29 99,62	6,77 105,05		807.455,98	5.906.856,48
Artigo 7º III, Alínea a % do CDI	1,06 98,88	7,43 97,21	3,32 100,60	6,28 97,50		237.438,04	1.190.666,04
Artigo 8º I Var. IBOVESPA p.p.	3,41 0,14	15,68 4,55	19,72 2,96	10,28 2,78		166.006,46	806.868,57
Artigo 9º III % do CDI	2,12 197,40	9,42 123,29	6,67 202,07	7,40 114,80		7.280,10	219.985,00
Artigo 10º I % do CDI	1,00 93,26	7,63 99,83	2,95 89,20	6,34 98,43		60.781,50	435.132,19
UMUARAMA (Total)						1.278.962,08	8.559.508,28

RESULTADO POR ATIVO

Artigo 7º I, Alínea b (Fundos 100% Títulos Públicos)

Ativo	Saldo Anterior	Aplicações	Resgates	Amortização	Saldo	Resultado Financ. Mês (R\$)	Resultado Financ. Ano (R\$)
BB PREV RF ALOCAÇÃO ATIVA RETORNO TOTAL FIC FI	12.946.322,44	0,00	0,00	0,00	13.048.154,30	101.831,86	1.144.161,91
BB PREVIDENCIÁRIO RF TÍTULOS PÚBLICOS VÉRTICE 2024 FI	8.183.550,18	0,00	0,00	0,00	8.270.772,33	87.222,15	169.296,45
BB PREVIDENCIÁRIO RF TÍTULOS PÚBLICOS XXI FI	21.025.047,77	0,00	0,00	0,00	21.247.351,14	222.303,37	1.330.133,95
FI CAIXA BRASIL 2024 X TÍTULOS PÚBLICOS RENDA FIXA	8.430.651,71	0,00	0,00	0,00	8.520.523,69	89.871,98	174.369,46
FI CAIXA BRASIL IRF-M TÍTULOS PÚBLICOS RF LP	385.932,24	0,00	0,00	0,00	389.337,98	3.405,74	37.066,62
FIC DE FI CAIXA BRASIL GESTÃO ESTRATÉGICA RF	4.384.212,21	0,00	0,00	0,00	4.423.365,16	39.152,95	378.656,66
ITAU INSTITUCIONAL ALOCAÇÃO DINÂMICA RF FICFI	5.250.870,59	0,00	0,00	0,00	5.298.028,04	47.157,45	536.566,27
SICREDI - FI RF LIQUIDEZ EMPRESARIAL REFERENCIADO DI	20.443.352,66	0,00	0,00	0,00	20.659.863,14	216.510,48	1.373.290,05
	81.049.939,80	0,00	0,00	0,00	81.857.395,78	807.455,98	

Artigo 7º III, Alínea a (Fundos Renda Fixa)

Ativo	Saldo Anterior	Aplicações	Resgates	Amortização	Saldo	Resultado Financ. Mês (R\$)	Resultado Financ. Ano (R\$)
BB PREV RF FLUXO FIC	4.227.855,33	2.642.762,84	-1.410.405,11	0,00	5.507.282,29	47.069,23	422.743,89

EXTRATO CONSOLIDADO DE ATIVOS

Ativo	Saldo Anterior	Aplicações	Resgates	Amortização	Saldo	Resultado Financ. Mês (R\$)	Resultado Financ. Ano (R\$)
FIC PRATICO CP	33.278,63	150,00	0,00	0,00	33.713,30	284,67	4.348,20
SICREDI - FIC FI RENDA FIXA LONGO PRAZO TAXA SELIC	8.589.994,81	2.058.922,33	0,00	0,00	10.759.741,70	110.824,56	550.033,85
SICREDI INSTITUCIONAL IRF-M 1 FI RF REFERENCIADO	7.048.358,87	0,00	0,00	0,00	7.127.618,45	79.259,58	213.540,10
	19.899.487,64	4.701.835,17	-1.410.405,11	0,00	23.428.355,74	237.438,04	

Artigo 8º I (Fundos de Ações)

Ativo	Saldo Anterior	Aplicações	Resgates	Amortização	Saldo	Resultado Financ. Mês (R\$)	Resultado Financ. Ano (R\$)
BB AÇÕES SELEÇÃO FATORIAL FIC DE FI	1.923.243,58	0,00	0,00	0,00	1.986.203,78	62.960,20	157.458,89
BB AÇÕES SMALL CAPS FIC DE FI	1.218.456,91	0,00	0,00	0,00	1.262.533,36	44.076,45	200.691,30
BB AÇÕES VALOR FIC FIA	938.653,91	0,00	0,00	0,00	974.551,92	35.898,01	70.253,59
BRADESCO FI EM ACOES MID SMALL CAPS	792.859,38	0,00	0,00	0,00	815.931,18	23.071,80	55.140,63
	4.873.213,78	0,00	0,00	0,00	5.039.220,24	166.006,46	

Artigo 9º III (Fundos de Ações - BDR Nível I)

Ativo	Saldo Anterior	Aplicações	Resgates	Amortização	Saldo	Resultado Financ. Mês (R\$)	Resultado Financ. Ano (R\$)
BB AÇÕES ESG GLOBAIS FIC FIA - BDR NÍVEL I	344.032,74	0,00	0,00	0,00	351.312,84	7.280,10	219.985,00
	344.032,74	0,00	0,00	0,00	351.312,84	7.280,10	

Artigo 10º I (Fundos Multimercados)

Ativo	Saldo Anterior	Aplicações	Resgates	Amortização	Saldo	Resultado Financ. Mês (R\$)	Resultado Financ. Ano (R\$)
BB PREV MULTIMERCADO ALOCAÇÃO FI	6.068.669,52	0,00	0,00	0,00	6.129.341,61	60.672,09	434.353,44
BB PREV MULTIMERCADO FI LP	10.860,59	0,00	0,00	0,00	10.970,00	109,41	778,75
	6.079.530,11	0,00	0,00	0,00	6.140.311,61	60.781,50	

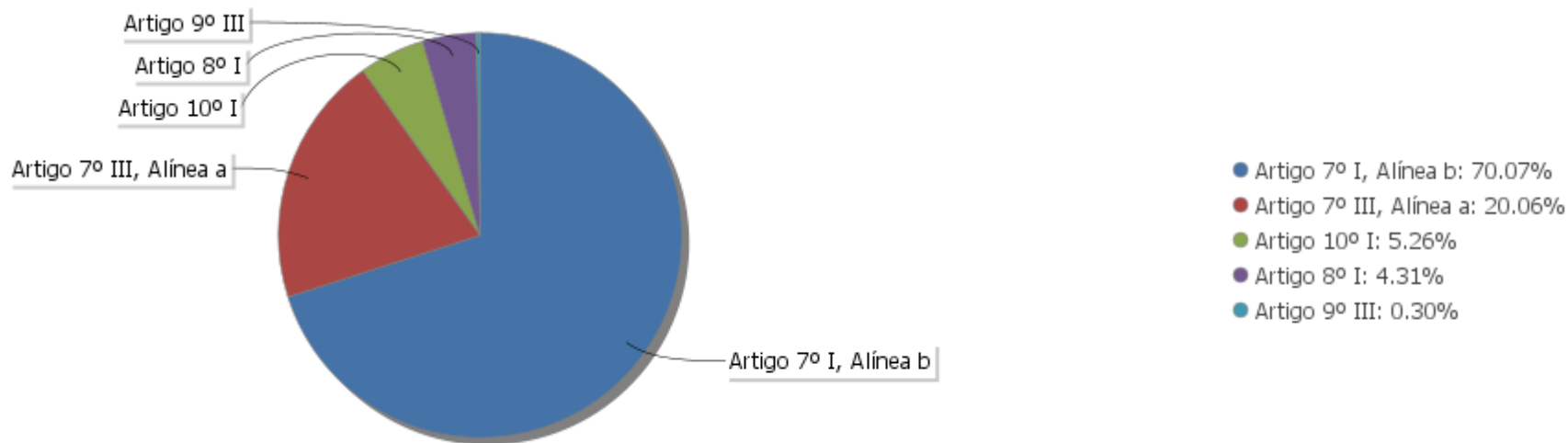
EXTRATO CONSOLIDADO DE ATIVOS

Análise de Liquidez

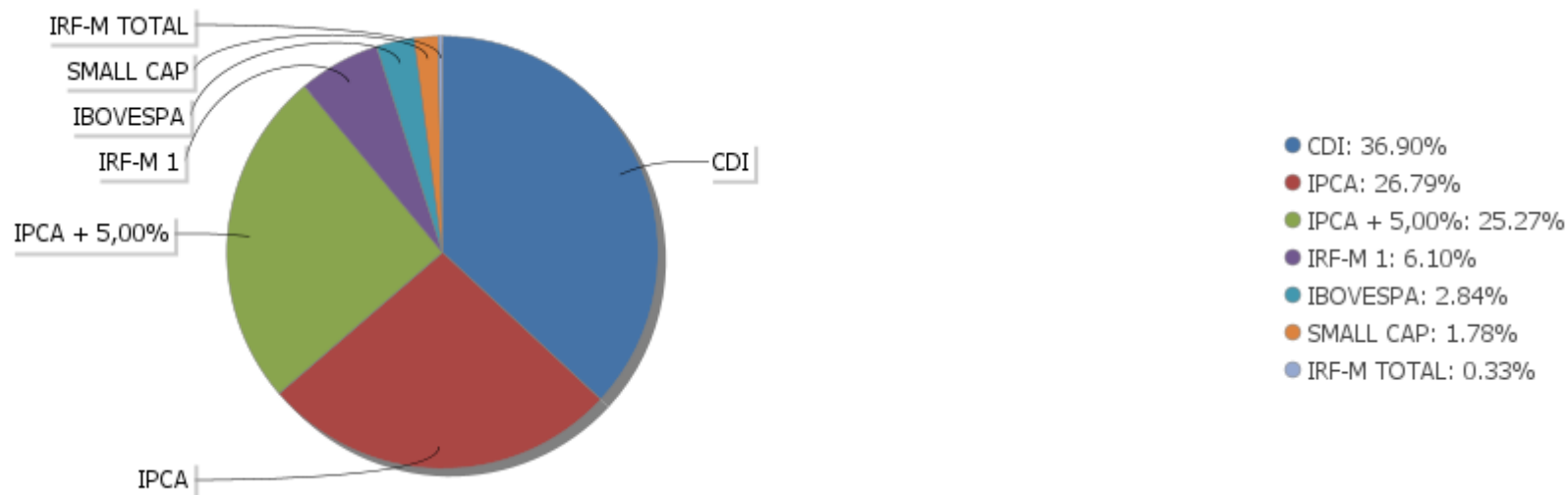
Período	Valor (R\$)	(%)	(%) Limite Mínimo P.I.	Valor Acumulado (R\$)	(%) Acum.	(%) Limite Mínimo Acum.
de 0 a 30 dias	77.803.397,13	66,60		77.803.397,13	66,60	
de 31 dias a 365 dias	974.551,92	0,83		78.777.949,05	67,44	
acima de 365 dias	38.038.647,16	32,56		116.816.596,21	100,00	

EXTRATO CONSOLIDADO DE ATIVOS

Alocação por Artigo

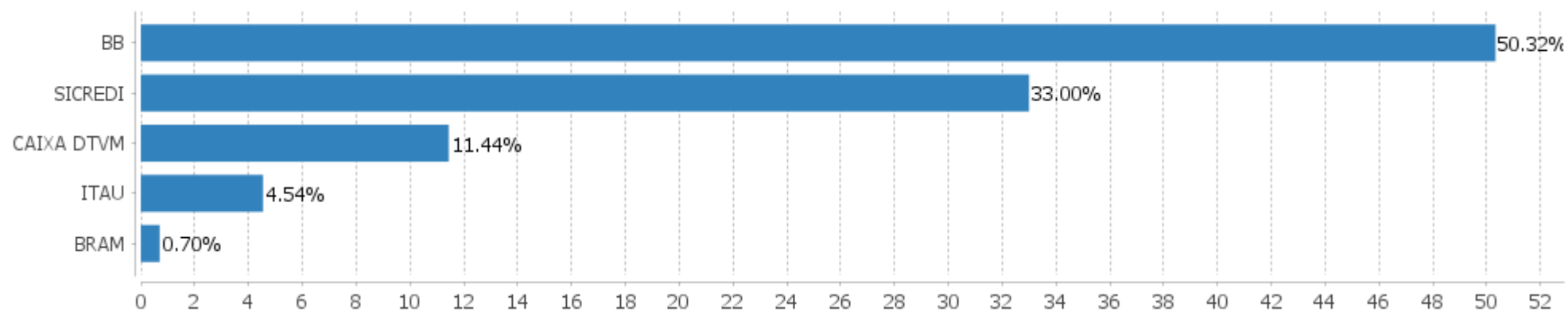


Alocação Por Estratégia



EXTRATO CONSOLIDADO DE ATIVOS

Alocação por Gestor



EXTRATO CONSOLIDADO DE ATIVOS

Rentabilidades da Carteira versus Meta Atuarial

Ano	Jan	Fev	Mar	Abr	Mai	Jun	Jul	Ago	Set	Out	Nov	Dez	Rent. Ano
2023	1,63	0,48	1,15	0,89	1,26	1,51	1,12						8,32
IPCA + 4,90%	0,95	1,19	1,15	0,95	0,65	0,32	0,52						5,87
p.p. indexador	0,68	-0,71	0,00	-0,07	0,61	1,19	0,60						2,45

Performance Sobre a Meta Atuarial

	Quantidade	Perc. (%)
Meses acima - Meta Atuarial	5	71,43
Meses abaixo - Meta Atuarial	2	28,57

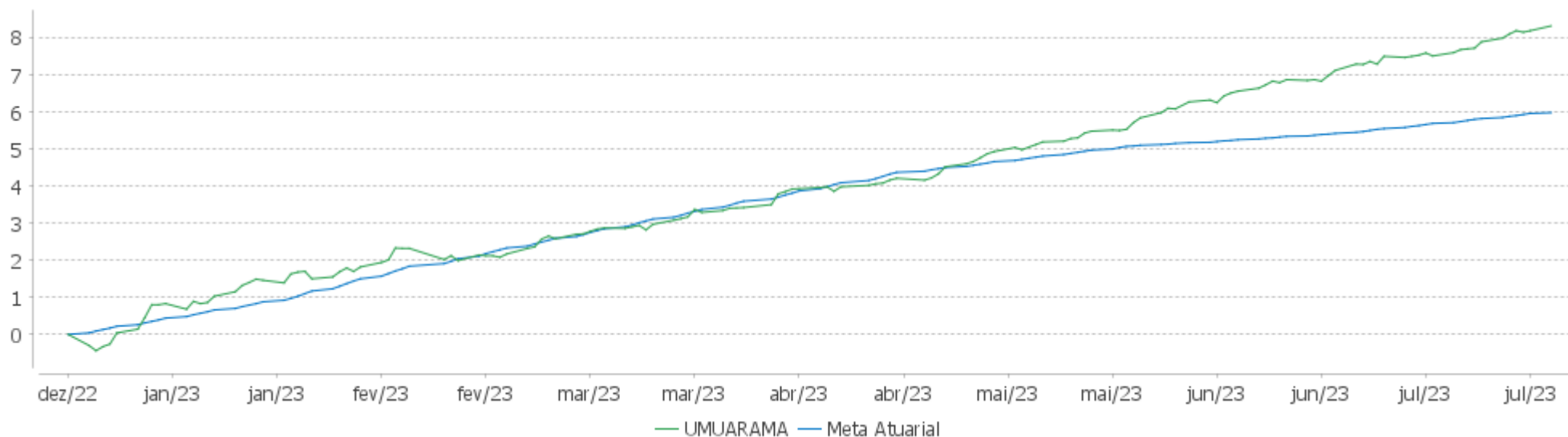
	Rentabilidade	Mês
Maior rentabilidade da Carteira	1,63	2023-01
Menor rentabilidade da Carteira	0,48	2023-02

Relatório

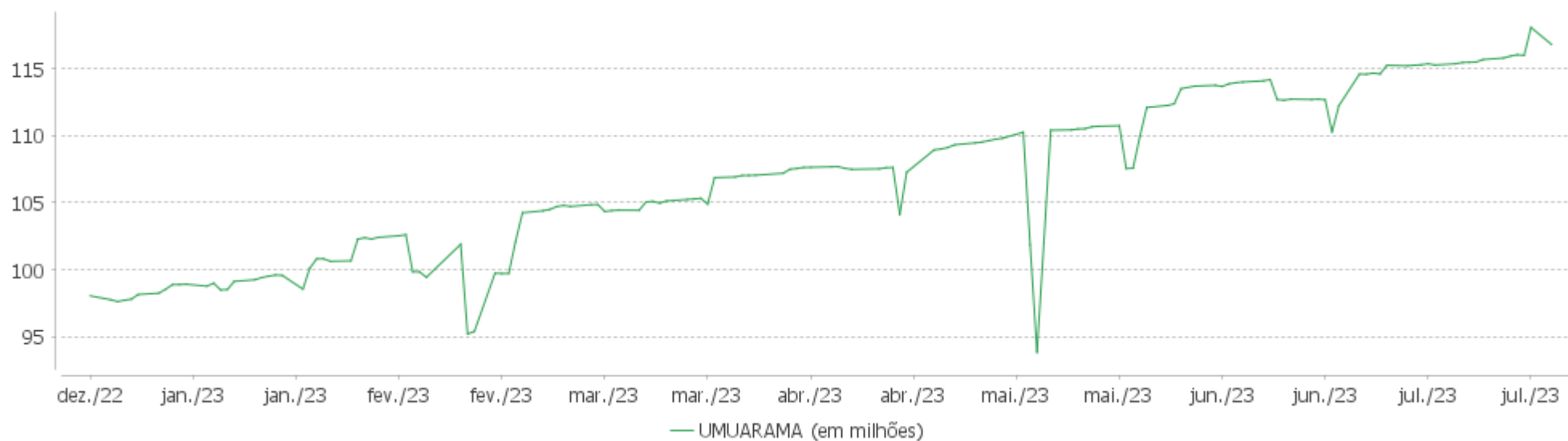
Período	Carteira	Meta Atuarial	p.p. Indx.	Volatilidade Anual
03 meses	3,94	1,50	2,45	1,08
06 meses	6,58	4,87	1,70	1,34
12 meses				
24 meses				
Desde 30/12/2022	8,32	5,87	2,45	1,57

EXTRATO CONSOLIDADO DE ATIVOS

Evolução

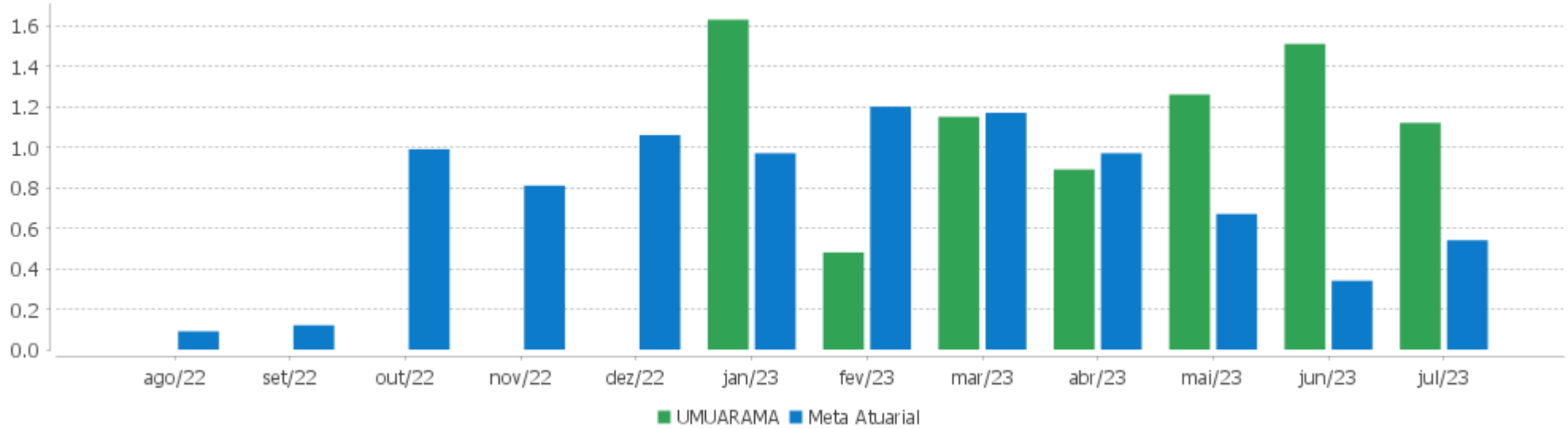


Patrimônio Líquido



EXTRATO CONSOLIDADO DE ATIVOS

Rentabilidades Mensais - 12 últimos meses



EXTRATO CONSOLIDADO DE ATIVOS

Performance dos Fundos

Fundo Variação da Estratégia	No Mês	No Ano	3 meses	6 meses	12 meses	24 meses	36 meses
SICREDI - FI RF LIQUIDEZ EMPRESARIAL REFERENCIADO DI % do CDI	1,06 98,80	7,62 99,73	3,35 101,31	6,43 99,79	13,54 99,66	24,23 99,93	27,03 99,11
FIC DE FI CAIXA BRASIL GESTÃO ESTRATÉGICA RF Var. IPCA p.p.	0,89 0,77	9,23 6,23	4,88 4,61	8,11 5,66	14,71 10,72	20,86 6,40	21,94 -2,81
BB PREVIDENCIÁRIO RF TÍTULOS PÚBLICOS XXI FI Var. IPCA + 5,00% p.p.	1,06 0,53	6,67 0,75	1,99 0,47	5,21 0,29	9,90 0,73		
BB PREV RF ALOCAÇÃO ATIVA RETORNO TOTAL FIC FI Var. IPCA p.p.	0,79 0,67	9,61 6,62	4,54 4,27	8,91 6,45	14,14 10,15	21,06 6,59	22,46 -2,30
FI CAIXA BRASIL IRF-M TÍTULOS PÚBLICOS RF LP Var. IRF-M TOTAL p.p.	0,88 -0,00	10,52 -0,07	5,26 -0,03	9,56 -0,12	16,33 -0,10	20,12 -0,29	18,16 -0,57
BB PREVIDENCIÁRIO RF TÍTULOS PÚBLICOS VÉRTICE 2024 FI Var. IPCA + 5,00% p.p.	1,07 0,54	1,78 0,54					
FI CAIXA BRASIL 2024 X TÍTULOS PÚBLICOS RENDA FIXA Var. IPCA p.p.	1,07 0,95	1,83 1,68					
ITAU INSTITUCIONAL ALOCAÇÃO DINÂMICA RF FICFI Var. IPCA p.p.	0,90 0,78	11,27 8,28	5,57 5,30	10,71 8,26	13,06 9,07	23,97 9,51	25,45 0,69
FIC PRÁTICO CP % do CDI	0,85 79,54	6,01 78,60	2,61 79,05	5,08 78,76	10,66 78,45	18,26 75,29	19,03 69,77
SICREDI INSTITUCIONAL IRF-M 1 FI RF REFERENCIADO Var. IRF-M 1 p.p.	1,12 0,06	7,90 0,08	3,56 0,12	6,72 0,08	13,93 0,09	23,60 0,52	25,48 -0,04
BB PREV RF FLUXO FIC % do CDI	0,98 91,73	7,02 91,90	3,06 92,50	5,93 91,96	12,47 91,82	21,74 89,64	23,32 85,51
SICREDI - FIC FI RENDA FIXA LONGO PRAZO TAXA SELIC % do CDI	1,05 98,02	7,58 99,18	3,33 100,90	6,40 99,24	13,47 99,17	24,08 99,30	26,71 97,94
BB AÇÕES SMALL CAPS FIC DE FI Var. SMALL CAP p.p.	3,62 0,50	18,90 2,10	29,78 3,13	15,66 2,17	18,70 1,23	-22,19 -1,40	-8,41 -3,57
BB AÇÕES SELEÇÃO FATORIAL FIC DE FI Var. IBOVESPA p.p.	3,27 0,01	8,61 -2,52	15,99 -0,78	3,98 -3,53	11,69 -6,51	-1,78 -1,90	21,46 2,96
BB AÇÕES VALOR FIC FIA Var. IBOVESPA p.p.	3,82 0,56	8,04 -3,09	15,36 -1,41	4,55 -2,95	9,45 -8,75	-2,72 -2,84	20,78 2,28
BRANDESCO FI EM ACOES MID SMALL CAPS Var. SMALL CAP p.p.	2,91 -0,21	7,25 -9,55	20,16 -6,50	3,77 -9,71	6,71 -10,76	-19,09 1,70	-4,74 0,11
BB AÇÕES ESG GLOBAIS FIC FIA - BDR NÍVEL I	2,12	9,42	6,67	7,40	3,63	-5,70	20,69

EXTRATO CONSOLIDADO DE ATIVOS

Fundo Variação da Estratégia	No Mês	No Ano	3 meses	6 meses	12 meses	24 meses	36 meses
Var. IBOVESPA p.p.	-1,15	-1,71	-10,09	-0,11	-14,58	-5,81	2,20
BB PREV MULTIMERCADO ALOCAÇÃO FI % do CDI	1,00 93,26	7,63 99,83	2,95 89,18	6,34 98,43	12,86 94,66	20,60 84,95	23,12 84,78
BB PREV MULTIMERCADO FI LP % do CDI	1,01 93,98	7,64 100,01	3,27 98,90	6,40 99,36	13,65 100,50	22,93 94,57	25,45 93,30
UMUARAMA Var. IPCA + 5,10% p.p.	1,12 0,60	8,32 2,45	3,94 2,45	6,58 1,70			
CDI	1,07	7,64	3,30	6,44	13,58	24,25	27,27
IBOVESPA	3,27	11,13	16,77	7,50	18,20	0,12	18,49
INPC + 6,00%	0,40	6,09	1,66	5,07	9,71	28,04	49,03
IPCA + 6,00%	0,61	6,51	1,76	5,41	10,21	28,55	48,45

EXTRATO CONSOLIDADO DE ATIVOS

Cotização e Taxas

Fundo	Aplicação		Resgate		Taxas	
	Cotização	Liquidação	Cotização	Liquidação	Performance	Administração
BB AÇÕES ESG GLOBAIS FIC FIA - BDR NÍVEL I	D+1 du	D+0	D+1 du	D+4 du		1,60
BB AÇÕES SELEÇÃO FATORIAL FIC DE FI	D+1 du	D+0	D+1 du	D+3 du		2,00
BB AÇÕES SMALL CAPS FIC DE FI	D+1 du	D+0	D+1 du	D+3 du		2,00
BB AÇÕES VALOR FIC FIA	D+1 du	D+0	D+30	D+32		2,00
BB PREV MULTIMERCADO ALOCAÇÃO FI	D+1 du	D+0		D+4 du	Será devida taxa de performance de 20% (vinte por cento), com base no resultado do fundo, sobre a rentabilidade que exceder 100% da variação do Certificado de Depósito Interfinanceiro - CDI, após a dedução de todas as despesas do FUNDO, inclusive taxa de administração.	
BB PREV MULTIMERCADO FI LP	D+0	D+0	D+0	D+4 du		0,60
BB PREV RF ALOCAÇÃO ATIVA RETORNO TOTAL FIC FI	D+0	D+0	D+3 du	D+3 du		0,30
BB PREV RF FLUXO FIC	D+0	D+0	D+0	D+0		1,00
BB PREVIDENCIÁRIO RF TÍTULOS PÚBLICOS VÉRTICE 2024 FI	D+0	D+0	D+0	D+0		0,10
BB PREVIDENCIÁRIO RF TÍTULOS PÚBLICOS XXI FI			D+0	D+0		
BRADERCO FI EM ACOES MID SMALL CAPS	D+1 du	D+0	D+1 du	D+3 du		1,50
FI CAIXA BRASIL 2024 X TÍTULOS PÚBLICOS RENDA FIXA	D+0	D+0	D+0	D+0		0,10
FI CAIXA BRASIL IRF-M TÍTULOS PÚBLICOS RF LP	D+0	D+0	D+0	D+0		0,20
FIC DE FI CAIXA BRASIL GESTÃO ESTRATÉGICA RF	D+0	D+0	D+0	D+0		0,40

EXTRATO CONSOLIDADO DE ATIVOS

Fundo	Aplicação		Resgate		Taxas	
	Cotização	Liquidação	Cotização	Liquidação	Performance	Administração
FIC PRATICO CP	D+0	D+0	D+0	D+0		3,90
ITAU INSTITUCIONAL ALOCACAO DINAMICA RF FICFI	D+0	D+0	D+0	D+1 du		0,40
SICREDI - FI RF LIQUIDEZ EMPRESARIAL REFERENCIADO DI	D+0	D+0	D+0	D+0		0,15
SICREDI - FIC FI RENDA FIXA LONGO PRAZO TAXA SELIC	D+0	D+0	D+0	D+1 du		0,40
SICREDI INSTITUCIONAL IRF-M 1 FI RF REFERENCIADO	D+0	D+0	D+0	D+1 du		0,20

EXTRATO CONSOLIDADO DE ATIVOS

Indexadores

Renda Fixa

Indexador	No Mês	No Ano	3 meses	6 meses	12 meses	24 meses	36 meses	48 meses	60 meses
IRF-M 1	1,07	7,81	3,44	6,64	13,84	23,07	25,52	32,43	42,08
IRF-M 1+	0,82	12,33	6,44	11,52	18,36	19,55	15,56	29,44	53,47
IRF-M TOTAL	0,89	10,59	5,29	9,67	16,44	20,41	18,73	30,37	50,29
IMA-B 5	0,97	8,08	2,62	6,60	11,29	22,46	28,66	40,02	59,74
IMA-B 5+	0,73	15,74	8,42	17,22	19,37	15,53	15,93	24,98	73,16
IMA-B TOTAL	0,81	12,27	5,83	12,27	15,46	19,21	22,22	32,19	68,50
IMA-GERAL TOTAL	0,98	9,70	4,55	8,94	14,59	21,41	23,44	32,48	52,87
IDKA 2	0,98	7,84	2,26	6,31	10,55	21,73	28,89	40,07	57,72
IDKA 20	0,76	23,26	14,33	29,18	28,75	8,83	7,52	12,84	82,11
CDI	1,07	7,64	3,30	6,44	13,58	24,25	27,27	32,66	41,08

Renda Variável

Indexador	No Mês	No Ano	3 meses	6 meses	12 meses	24 meses	36 meses	48 meses	60 meses
IBOVESPA	3,27	11,13	16,77	7,50	18,20	0,12	18,49	19,77	53,93
IBRX 100	3,32	10,13	16,52	6,40	16,39	-2,60	17,59	20,13	57,20
IBRX 50	3,70	8,84	16,09	5,28	16,73	-1,88	19,92	20,20	51,93
SMALL CAP	3,12	16,80	26,65	13,48	17,47	-20,79	-4,84	2,63	47,75
Índice Consumo - ICON	2,22	10,79	25,68	7,60	0,74	-37,60	-35,76	-27,95	-0,79
Índice Dividendos - IDIV	2,84	12,41	12,81	6,16	18,72	18,15	34,93	39,66	97,67

EXTRATO CONSOLIDADO DE ATIVOS

Investimentos Estruturados

Indexador	No Mês	No Ano	3 meses	6 meses	12 meses	24 meses	36 meses	48 meses	60 meses
S&P 500	1,45	8,61	4,36	4,67	1,54	-3,34	27,84	93,91	105,76

Investimentos Imobiliários

Indexador	No Mês	No Ano	3 meses	6 meses	12 meses	24 meses	36 meses	48 meses	60 meses
IFIX	1,33	11,51	11,86	13,33	13,61	13,21	16,98	20,22	48,40

Investimentos no Exterior

Indexador	No Mês	No Ano	3 meses	6 meses	12 meses	24 meses	36 meses	48 meses	60 meses
MSCI ACWI	1,88	6,14	2,36	1,41	1,33	-9,61	16,75	69,84	71,77

Indicadores Econômicos

Indexador	No Mês	No Ano	3 meses	6 meses	12 meses	24 meses	36 meses	48 meses	60 meses
IPCA	0,12	2,99	0,27	2,45	3,99	14,46	24,76	27,64	31,75
INPC	-0,09	2,59	0,17	2,13	3,53	14,01	25,24	28,62	32,68
IGPM	-0,72	-5,15	-4,43	-5,35	-7,72	1,58	35,94	48,54	58,04
SELIC	1,07	7,64	3,30	6,44	13,58	24,25	27,27	32,66	41,08

Meta Atuarial

Indexador	No Mês	No Ano	3 meses	6 meses	12 meses	24 meses	36 meses	48 meses	60 meses
IPCA + 4,00%	0,45	5,34	1,27	4,43	8,14	23,77	40,25	49,25	60,17
IPCA + 5,00%	0,53	5,93	1,52	4,92	9,17	26,15	44,31	55,05	67,99
IPCA + 5,50%	0,57	6,22	1,64	5,16	9,69	27,35	46,37	58,02	72,01
IPCA + 5,89%	0,60	6,44	1,74	5,35	10,09	28,29	47,99	60,36	75,20
IPCA + 6,00%	0,61	6,51	1,76	5,41	10,21	28,55	48,45	61,03	76,11
INPC + 4,00%	0,24	4,94	1,17	4,10	7,65	23,27	40,79	50,39	61,30
INPC + 6,00%	0,40	6,09	1,66	5,07	9,71	28,04	49,03	62,26	77,35

EXTRATO CONSOLIDADO DE ATIVOS

Movimentações

APR	Data	Ativo	Aplicação	Resgate	Quantidade	Valor Cota
104	03/07/2023	SICREDI - FIC FI RENDA FIXA LONGO PRAZO TAXA SELIC	2.041.319,07	0,00	410.251,89468163	4,9757700000
105	03/07/2023	BB PREV RF FLUXO FIC	135.490,54	0,00	52.604,27171532	2,5756566070
106	06/07/2023	SICREDI - FIC FI RENDA FIXA LONGO PRAZO TAXA SELIC	15.067,70	0,00	3.023,84198774	4,9829654000
107	07/07/2023	BB PREV RF FLUXO FIC	418.234,85	0,00	162.080,05887380	2,5804213850
108	10/07/2023	FIC PRATICO CP	150,00	0,00	21,20006801	7,0754490000
109	11/07/2023	BB PREV RF FLUXO FIC	13.398,42	0,00	5.187,49355247	2,5828311620
110	21/07/2023	BB PREV RF FLUXO FIC	3.000,00	0,00	1.157,24402036	2,5923659550
111	25/07/2023	SICREDI - FIC FI RENDA FIXA LONGO PRAZO TAXA SELIC	2.535,56	0,00	505,59164547	5,0150354000
112	25/07/2023	BB PREV RF FLUXO FIC	31.319,96	0,00	12.070,32990029	2,5947890620
113	28/07/2023	BB PREV RF FLUXO FIC	2.041.319,07	0,00	785.570,52706259	2,5985178920
114	31/07/2023	BB PREV RF FLUXO FIC	0,00	1.410.405,11	542.521,55093950	2,5997218130
Total			4.701.835,17	1.410.405,11		

EXTRATO CONSOLIDADO DE ATIVOS

Análise de Risco

Horizonte: 21 dias / Nível de Confiança: 95,0%

Value-At-Risk (R\$): 694.468,86

Value-At-Risk: 0,59%

	Volatilidade ⁽¹⁾	VaR ⁽²⁾	Limite ⁽⁵⁾	CVaR ⁽³⁾	Sharpe	Rent.	Valor(R\$)	% Carteira
Artigo 7º	0,61	0,37		0,25	-0,10	1,01	105.285.751,52	90,13
Artigo 8º	16,49	8,93		0,32	0,14	3,41	5.039.220,24	4,31
Artigo 9º	10,87	6,26		-0,00	0,10	2,12	351.312,84	0,30
Artigo 10º	1,28	0,61		0,03	-0,06	1,00	6.140.311,61	5,26
UMUARAMA		0,59		0,59			116.816.596,21	100,00

Renda Fixa

Value-At-Risk: 0,37%

Artigo 7º I, Alínea b

Ativo	Volatilidade ⁽¹⁾	VaR ⁽²⁾	CVaR ⁽³⁾	BVaR ⁽⁴⁾	Sharpe	Rent.	Valor(R\$)	% Carteira
SICREDI - FI RF LIQUIDEZ EMPRESARIAL REFERENCIADO DI	0,04	0,02	0,00	0,02	-0,32	1,06	20.659.863,14	17,69
BB PREV RF ALOCAÇÃO ATIVA RETORNO TOTAL FIC FI	1,02	0,71	0,05	0,71	-0,28	0,79	13.048.154,30	11,17
BB PREVIDENCIÁRIO RF TÍTULOS PÚBLICOS VÉRTICE 2024 FI	0,88	0,59	0,02	0,62	-0,01	1,07	8.270.772,33	7,08
FI CAIXA BRASIL 2024 X TÍTULOS PÚBLICOS RENDA FIXA	0,88	0,49	0,02	0,52	-0,01	1,07	8.520.523,69	7,29
FI CAIXA BRASIL IRF-M TÍTULOS PÚBLICOS RF LP	2,27	1,18	0,00	0,02	-0,08	0,88	389.337,98	0,33
ITAU INSTITUCIONAL ALOCAÇÃO DINÂMICA RF FICFI	2,43	1,40	0,05	1,40	-0,07	0,90	5.298.028,04	4,54
FIC DE FI CAIXA BRASIL GESTÃO ESTRATÉGICA RF	2,18	0,80	0,02	0,82	-0,08	0,89	4.423.365,16	3,79
BB PREVIDENCIÁRIO RF TÍTULOS PÚBLICOS XXI FI	0,88	0,70	0,08	0,71	-0,02	1,06	21.247.351,14	18,19
Sub-total	0,75	0,46	0,24		-0,10	1,00	81.857.395,78	70,07

Artigo 7º III, Alínea a

Ativo	Volatilidade ⁽¹⁾	VaR ⁽²⁾	CVaR ⁽³⁾	BVaR ⁽⁴⁾	Sharpe	Rent.	Valor(R\$)	% Carteira
FIC PRÁTICO CP	0,00	0,00	-0,00	0,00	-96,76	0,85	33.713,30	0,03
SICREDI - FIC FI RENDA FIXA LONGO PRAZO TAXA SELIC	0,04	0,02	0,00	0,02	-0,55	1,05	10.759.741,70	9,21
BB PREV RF FLUXO FIC	0,02	0,01	0,00	0,01	-4,45	0,98	5.507.282,29	4,71

EXTRATO CONSOLIDADO DE ATIVOS

Ativo	Volatilidade ⁽¹⁾	VaR ⁽²⁾	CVaR ⁽³⁾	BVaR ⁽⁴⁾	Sharpe	Rent.	Valor(R\$)	% Carteira
SICREDI INSTITUCIONAL IRF-M 1 FI RF REFERENCIADO	0,35	0,15	0,01	0,03	0,15	1,12	7.127.618,45	6,10
Sub-total	0,12	0,05	0,01		-0,10	1,06	23.428.355,74	20,06

Investimentos Estruturados

Value-At-Risk: 0,61%

Artigo 10º I

Ativo	Volatilidade ⁽¹⁾	VaR ⁽²⁾	CVaR ⁽³⁾	BVaR ⁽⁴⁾	Sharpe	Rent.	Valor(R\$)	% Carteira
BB PREV MULTIMERCADO FI LP	0,92	0,53	0,00	0,53	-0,07	1,01	10.970,00	0,01
BB PREV MULTIMERCADO ALOCAÇÃO FI	1,28	0,61	0,03	0,61	-0,06	1,00	6.129.341,61	5,25
Sub-total	1,28	0,61	0,03		-0,06	1,00	6.140.311,61	5,26

Renda Variável

Value-At-Risk: 8,93%

Artigo 8º I

Ativo	Volatilidade ⁽¹⁾	VaR ⁽²⁾	CVaR ⁽³⁾	BVaR ⁽⁴⁾	Sharpe	Rent.	Valor(R\$)	% Carteira
BB AÇÕES SELEÇÃO FATORIAL FIC DE FI	16,83	8,33	0,12	1,07	0,13	3,27	1.986.203,78	1,70
BB AÇÕES SMALL CAPS FIC DE FI	18,43	11,59	0,10	1,05	0,14	3,62	1.262.533,36	1,08
BRADESCO FI EM ACOES MID SMALL CAPS	17,58	9,67	0,05	3,14	0,10	2,91	815.931,18	0,70
BB AÇÕES VALOR FIC FIA	16,09	7,93	0,05	1,44	0,17	3,82	974.551,92	0,83
Sub-total	16,49	8,93	0,32		0,14	3,41	5.039.220,24	4,31

Investimentos no Exterior

Value-At-Risk: 6,26%

Artigo 9º III

Ativo	Volatilidade ⁽¹⁾	VaR ⁽²⁾	CVaR ⁽³⁾	BVaR ⁽⁴⁾	Sharpe	Rent.	Valor(R\$)	% Carteira
BB AÇÕES ESG GLOBAIS FIC FIA - BDR NÍVEL I	10,87	6,26	-0,00	11,48	0,10	2,12	351.312,84	0,30
Sub-total	10,87	6,26	-0,00		0,10	2,12	351.312,84	0,30

(1) Volatilidade anualizada do ativo no período (%)

(2) VaR (Value-at-Risk): 21 dias com 95% de confiança (%)

(3) Component VaR: contribuição no risco da carteira (%)

(4) BVaR (Benchmark-Value at Risk): 21 dias com 95% de confiança (%)

(5) Limite Política de Investimentos (%)

EXTRATO CONSOLIDADO DE ATIVOS