

Relatório Analítico dos Investimentos

em novembro de 2019

Carteira consolidada de investimentos - base (Novembro / 2019)

Produto / Fundo	Resgate	Carência	Saldo	Particip. S/ Total	Cotistas	% S/ PL do Fundo	Enquadramento
BB ALOCAÇÃO ATIVA FIC RENDA FIXA PREVIDENCIÁRIO	D+3	Não há	9.375.171,37	13,60%	575	0,10%	Artigo 7º, Inciso I, Alínea ' b '
BB IDKA 2 TÍTULOS PÚBLICOS FI RENDA FIXA PREVIDE...	D+1	Não há	1.839.330,11	2,67%	876	0,02%	Artigo 7º, Inciso I, Alínea ' b '
BB IMA-B 5 FIC RENDA FIXA PREVIDENCIÁRIO LP	D+1	Não há	2.342.937,15	3,40%	621	0,05%	Artigo 7º, Inciso I, Alínea ' b '
BB IMA-B 5+ TÍTULOS PÚBLICOS FI RENDA FIXA PREVI...	D+2	Não há	9.600.187,73	13,93%	348	0,32%	Artigo 7º, Inciso I, Alínea ' b '
BB IMA-GERAL EX-C TÍTULOS PÚBLICOS FI RENDA FIXA...	D+1	Não há	827.666,64	1,20%	130	0,13%	Artigo 7º, Inciso I, Alínea ' b '
BB IRF-M 1 TÍTULOS PÚBLICOS FIC RENDA FIXA PREVI...	D+0	Não há	313.585,24	0,46%	1.198	0,00%	Artigo 7º, Inciso I, Alínea ' b '
BB IRF-M 1+ FI RENDA FIXA PREVIDENCIÁRIO	D+1	Não há	455.547,54	0,66%	47	0,63%	Artigo 7º, Inciso I, Alínea ' b '
CAIXA BRASIL GESTÃO ESTRATÉGICA FIC RENDA FIXA	D+0	Não há	7.915.296,00	11,49%	683	0,09%	Artigo 7º, Inciso I, Alínea ' b '
CAIXA BRASIL IDKA IPCA 2A TÍTULOS PÚBLICOS FI RE...	D+0	Não há	7.476.189,12	10,85%	956	0,09%	Artigo 7º, Inciso I, Alínea ' b '
CAIXA BRASIL IMA-B 5 TÍTULOS PÚBLICOS FI RENDA F...	D+0	Não há	4.291.733,31	6,23%	929	0,04%	Artigo 7º, Inciso I, Alínea ' b '
CAIXA BRASIL IMA-B 5+ TÍTULOS PÚBLICOS FI RENDA ...	D+0	Não há	378.757,14	0,55%	375	0,01%	Artigo 7º, Inciso I, Alínea ' b '
CAIXA BRASIL IRF-M 1 TÍTULOS PÚBLICOS FI RENDA F...	D+0	Não há	5.072.167,68	7,36%	1.360	0,05%	Artigo 7º, Inciso I, Alínea ' b '
CAIXA NOVO BRASIL FIC RENDA FIXA REFERENCIADO IM...	D+0	Não há	8.987.286,84	13,04%	306	0,30%	Artigo 7º, Inciso III, Alínea ' a '
BB PERFIL FIC RENDA FIXA REFERENCIADO DI PREVIDE...	D+0	Não há	474.527,63	0,69%	667	0,02%	Artigo 7º, Inciso IV, Alínea ' a '
CAIXA BRASIL TÍTULOS PÚBLICOS FI RENDA FIXA LP	D+0	Não há	37.816,96	0,05%	380	0,00%	Artigo 7º, Inciso IV, Alínea ' a '
CAIXA PRÁTICO FIC RENDA FIXA CURTO PRAZO	D+0	Não há	1,26	0,00%	15.776	0,00%	Artigo 7º, Inciso IV, Alínea ' a '
ITAU INSTITUCIONAL ALOCAÇÃO DINÂMICA FIC RENDA F...	D+1	Não há	2.100.398,14	3,05%	290	0,04%	Artigo 7º, Inciso IV, Alínea ' a '
BB GOVERNANÇA IS FI AÇÕES	D+4	Não há	2.608.989,50	3,79%	425	0,41%	Artigo 8º, Inciso I, Alínea ' a '
BB AÇÕES ALOCAÇÃO FI AÇÕES	D+4	Não há	820.311,79	1,19%	145	0,21%	Artigo 8º, Inciso II, Alínea ' a '
BB AÇÕES VALOR FIC AÇÕES	D+33	Não há	287.787,25	0,42%	425	0,05%	Artigo 8º, Inciso II, Alínea ' a '

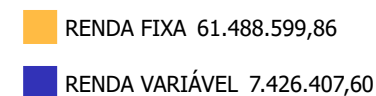
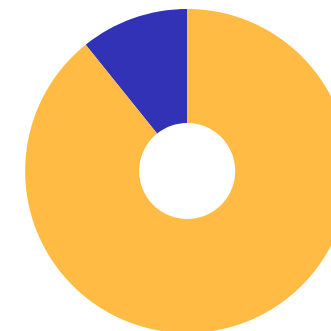


Carteira consolidada de investimentos - base (Novembro / 2019)

Produto / Fundo	Resgate	Carência	Saldo	Particip. S/ Total	Cotistas	% S/ PL do Fundo	Enquadramento
BRADESCO MID SMALL CAPS FI AÇÕES	D+4	Não há	258.435,46	0,38%	1.316	0,02%	Artigo 8º, Inciso II, Alínea ' a '
CAIXA AÇÕES MULTIGESTOR FIC AÇÕES	D+25	Não há	361.950,32	0,53%	2.379	0,09%	Artigo 8º, Inciso II, Alínea ' a '
CAIXA INFRAESTRUTURA FI AÇÕES	D+4	Não há	233.823,90	0,34%	4.879	0,08%	Artigo 8º, Inciso II, Alínea ' a '
ITAÚ FOF RPI IBOVESPA ATIVO FIC AÇÕES	D+5	Não há	286.613,27	0,42%	51	0,00%	Artigo 8º, Inciso II, Alínea ' a '
ITAÚ INSTITUCIONAL PHOENIX FIC AÇÕES	D+24	Não há	2.568.496,11	3,73%	165	0,00%	Artigo 8º, Inciso II, Alínea ' a '
Total para cálculo dos limites da Resolução			68.915.007,46				

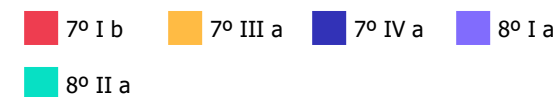
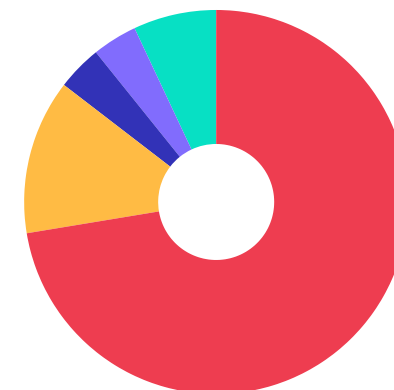
Enquadramento e Política de Investimento (RENDA FIXA) - base (Novembro / 2019)

Artigos - Renda Fixa	Resolução	Carteira \$	Carteira	Estratégia de Alocação - 2019			GAP Superior
				Inf	Alvo	Sup	
Artigo 7º, Inciso I, Alínea ' b '	100,00%	49.888.569,03	72,39%	15,00%	25,00%	90,00%	12.134.937,68
Artigo 7º, Inciso III, Alínea ' a '	60,00%	8.987.286,84	13,04%	0,00%	10,00%	60,00%	32.361.717,64
Artigo 7º, Inciso IV, Alínea ' a '	40,00%	2.612.743,99	3,79%	10,00%	30,00%	40,00%	24.953.258,99
Artigo 7º, Inciso VI, Alínea ' a '	15,00%	0,00	0,00%	0,00%	0,00%	2,00%	1.378.300,15
Artigo 7º, Inciso VII, Alínea ' a '	5,00%	0,00	0,00%	0,00%	5,00%	5,00%	3.445.750,37
Artigo 7º, Inciso VII, Alínea ' c '	5,00%	0,00	0,00%	0,00%	0,00%	5,00%	3.445.750,37
Total Renda Fixa	100,00%	61.488.599,86	89,22%	25,00%	70,00%	202,00%	



Enquadramento e Política de Investimento (RENDA VARIÁVEL E EXTERIOR) - base (Novembro / 2019)

Artigos - Renda Variável / Estruturado / Imobiliário	Resolução	Carteira \$	Carteira	Estratégia de Alocação - 2019			GAP Superior
				Inf	Alvo	Sup	
Artigo 8º, Inciso I, Alínea ' a '	30,00%	2.608.989,50	3,79%	0,00%	0,00%	10,00%	4.282.511,25
Artigo 8º, Inciso I, Alínea ' b '	30,00%	0,00	0,00%	0,00%	0,00%	10,00%	6.891.500,75
Artigo 8º, Inciso II, Alínea ' a '	20,00%	4.817.418,10	6,99%	0,00%	10,00%	20,00%	8.965.583,39
Artigo 8º, Inciso III	10,00%	0,00	0,00%	0,00%	10,00%	10,00%	6.891.500,75
Artigo 8º, Inciso IV, Alínea ' a '	5,00%	0,00	0,00%	0,00%	5,00%	5,00%	3.445.750,37
Artigo 8º, Inciso IV, Alínea ' b '	5,00%	0,00	0,00%	0,00%	5,00%	5,00%	3.445.750,37
Total Renda Variável / Estruturado / Imobiliário	30,00%	7.426.407,60	10,78%	0,00%	30,00%	60,00%	



Enquadramento por Gestores - base (Novembro / 2019)

Gestão	Valor	% S/ Carteira	% S/ PL Gestão
CAIXA DTVM	34.755.022,53	50,43	-
BB GESTÃO DE RECURSOS DTVM	28.946.041,95	42,00	0,00
ITAÚ UNIBANCO	2.568.496,11	3,73	0,00
ITAÚ ASSET MANAGEMENT	2.100.398,14	3,05	-
ITAÚ DTVM	286.613,27	0,42	0,00
BRADESCO ASSET MANAGEMENT	258.435,46	0,38	0,00

Artigo 20º - O total das aplicações dos recursos do regime próprio de previdência social em fundos de investimento e carteiras administradas não pode exceder a 5% (cinco por cento) do volume total de recursos de terceiros gerido por um mesmo gestor ou por gestoras ligadas ao seu respectivo grupo econômico, assim definido pela CVM em regulamentação específica. (NR) - (Resolução 4963)

Estratégia de Alocação para os Próximos 5 Anos

Artigos	Estratégia de Alocação - 2019		Limite Inferior (%)	Limite Superior (%)
	Carteira \$	Carteira %		
Artigo 7º, Inciso I, Alínea ' b '	0,00	0,00	15,00	90,00
Artigo 7º, Inciso III, Alínea ' a '	0,00	0,00	0,00	60,00
Artigo 7º, Inciso IV, Alínea ' a '	0,00	0,00	10,00	40,00
Artigo 7º, Inciso VI, Alínea ' a '	0,00	0,00	0,00	2,00
Artigo 7º, Inciso VII, Alínea ' a '	0,00	0,00	0,00	5,00
Artigo 7º, Inciso VII, Alínea ' c '	0,00	0,00	0,00	5,00
Artigo 8º, Inciso I, Alínea ' a '	0,00	0,00	0,00	10,00
Artigo 8º, Inciso I, Alínea ' b '	0,00	0,00	0,00	10,00
Artigo 8º, Inciso II, Alínea ' a '	0,00	0,00	0,00	20,00
Artigo 8º, Inciso III	0,00	0,00	0,00	10,00
Artigo 8º, Inciso IV, Alínea ' a '	0,00	0,00	0,00	5,00
Artigo 8º, Inciso IV, Alínea ' b '	0,00	0,00	0,00	5,00

Retorno dos investimentos e Benchmark's de ativos no mês de Novembro/2019 - RENDA FIXA

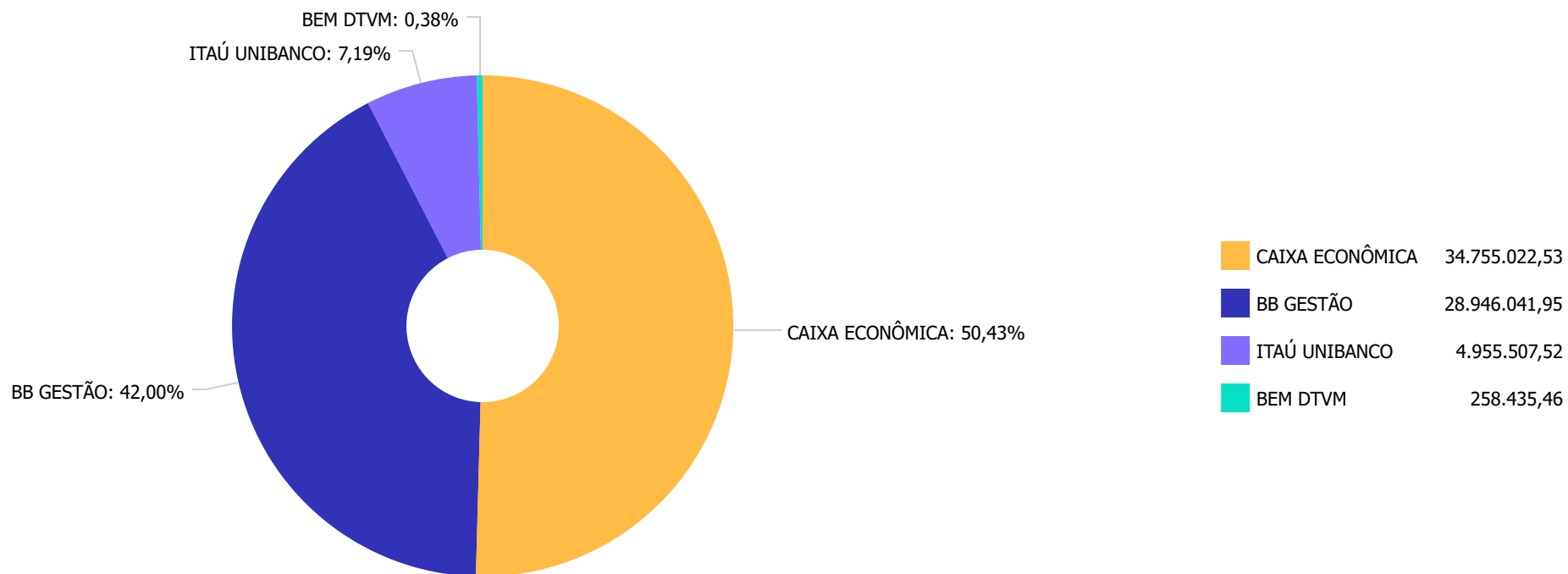
	Mês	Ano	3M	6M	12M	24M	VaR Mês	Volatilidade 12M
IDKA IPCA 2 Anos (Benchmark)	0,01%	10,49%	2,86%	5,28%	11,88%	22,68%	-	-
IMA Geral (Benchmark)	-0,71%	11,82%	2,47%	5,71%	13,13%	24,13%	-	-
IRF-M 1+ (Benchmark)	-0,83%	13,42%	3,27%	7,53%	15,61%	29,19%	-	-
IMA-B 5+ (Benchmark)	-4,07%	27,06%	4,15%	10,21%	29,45%	47,79%	-	-
IRF-M 1 (Benchmark)	0,33%	6,31%	1,61%	3,49%	6,91%	14,37%	-	-
IMA-B 5 (Benchmark)	-0,28%	11,77%	3,13%	5,97%	13,30%	23,89%	-	-
IMA-B (Benchmark)	-2,45%	20,53%	3,71%	8,53%	22,52%	37,40%	-	-
CDI (Benchmark)	0,38%	5,56%	1,33%	2,90%	6,09%	12,95%	-	-
IPCA (Benchmark)	0,51%	3,12%	0,57%	0,88%	3,27%	7,45%	-	-



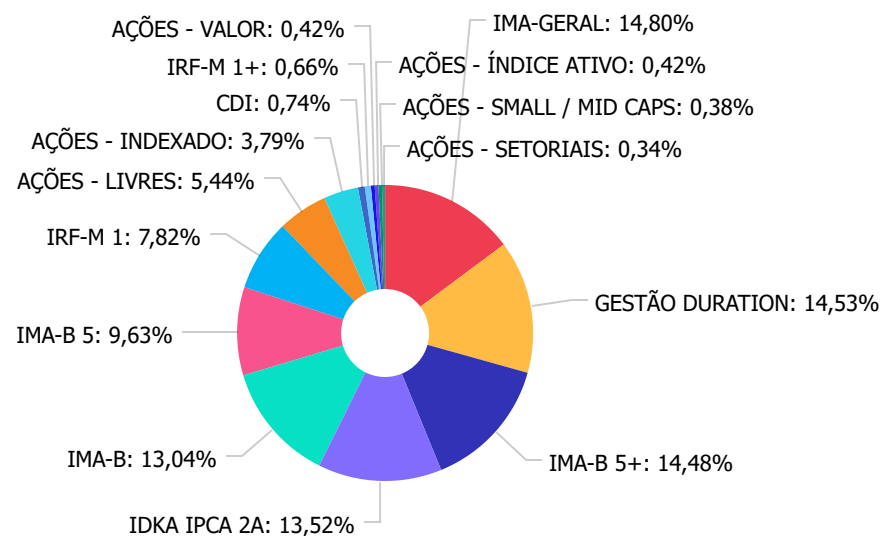
Retorno dos investimentos e Benchmark's de ativos no mês de Novembro/2019 - RENDA VARIÁVEL

	Mês	Ano	3M	6M	12M	24M	VaR Mês	Volatilidade 12M
Ibovespa (Benchmark)	0,95%	23,15%	7,02%	11,55%	20,93%	50,38%	-	-
SMLL (Benchmark)	5,14%	40,43%	9,78%	25,98%	43,38%	62,52%	-	-

Distribuição dos ativos por Administradores - base (Novembro / 2019)



Distribuição dos ativos por Sub-Segmentos - base (Novembro / 2019)

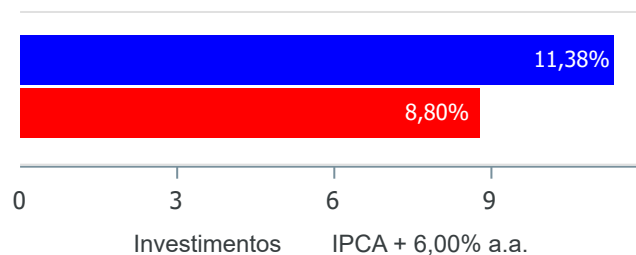


IMA-GERAL	10.202.838,01	GESTÃO DURATION	10.015.694,14	IMA-B 5+	9.978.944,87	IDKA IPCA 2A	9.315.519,23
IMA-B	8.987.286,84	IMA-B 5	6.634.670,46	IRF-M 1	5.385.752,92	AÇÕES - LIVRES	3.750.758,22
AÇÕES - INDEXADO	2.608.989,50	CDI	512.345,85	IRF-M 1+	455.547,54	AÇÕES - VALOR	287.787,25
AÇÕES - ÍNDICE ATIVO	286.613,27	AÇÕES - SMALL / MID CAPS	258.435,46	AÇÕES - SETORIAIS	233.823,90		

Retorno e Meta de Rentabilidade acumulados no ano de 2019

Mês	Saldo Anterior	Aplicações	Resgates	Saldo no Mês	Retorno	Retorno Acum	Retorno Mês	Retorno Acum	Meta Mês	Meta Acum	Gap Acum	VaR
Janeiro	59.146.721,15	562.081,80	500.815,66	60.400.149,03	1.192.161,74	1.192.161,74	2,01%	2,01%	0,83%	0,83%	242,12%	1,20%
Fevereiro	60.400.149,03	1.563.955,51	900.000,00	61.229.678,60	165.574,06	1.357.735,80	0,27%	2,29%	0,90%	1,73%	132,03%	1,44%
Março	61.229.678,60	1.711.728,98	1.350.288,39	61.854.914,25	263.795,06	1.621.530,86	0,43%	2,73%	1,19%	2,95%	92,52%	2,04%
Abril	61.854.914,25	855.420,52	0,00	63.211.658,75	501.323,98	2.122.854,84	0,80%	3,55%	1,06%	4,04%	87,87%	1,12%
Mai	63.211.658,75	14.530.115,34	14.011.630,89	64.597.110,27	866.967,07	2.989.821,91	1,36%	4,96%	0,64%	4,71%	105,35%	1,51%
Junho	64.597.110,27	2.799.976,20	4.647.683,03	63.871.790,71	1.122.387,27	4.112.209,18	1,74%	6,78%	0,45%	5,18%	130,98%	1,51%
Julho	63.871.790,71	19.063.286,69	18.812.997,51	64.820.094,80	698.014,91	4.810.224,09	1,09%	7,94%	0,72%	5,94%	133,75%	1,41%
Agosto	64.820.094,80	3.460.817,65	1.556.379,73	66.696.522,09	-28.010,63	4.782.213,46	-0,04%	7,90%	0,62%	6,60%	119,74%	2,53%
Setembro	66.696.522,09	1.795.338,76	1.664.802,44	68.140.488,43	1.313.430,02	6.095.643,48	1,97%	10,02%	0,45%	7,07%	141,66%	1,66%
Outubro	68.140.488,43	2.650.457,79	1.710.777,13	70.584.865,10	1.504.696,01	7.600.339,49	2,18%	12,42%	0,63%	7,75%	160,17%	1,89%
Novembro	70.584.865,10	972.843,94	1.992.692,54	68.915.007,46	-650.009,04	6.950.330,45	-0,92%	11,38%	0,98%	8,80%	129,28%	1,81%

Investimentos x Meta de Rentabilidade



Gráficos ilustrativos de Evolução Patrimonial e indicadores

ANO 36M

Evolução do Patrimônio



- Investimentos Meta de Rentabilidade CDI IMA-B
- IMA-B 5 IMA-B 5+ IMA Geral IRF-M IRF-M 1
- IRF-M 1+ Ibovespa IBX SMLL IDIV
- Investimentos Meta de Rentabilidade CDI IMA-B
- IMA-B 5
- IMA-B 5+ IMA Geral IRF-M IRF-M 1 IRF-M 1+
- Ibovespa IBX SMLL IDIV

Retorno dos Investimentos após as movimentações (aplicações e resgates) no mês de Novembro/2019

FUNDOS DE RENDA FIXA

Ativos Renda Fixa	Saldo Anterior	Aplicações	Resgates	Saldo Atual	Retorno (R\$)	Retorno (%)	(%) Instit	Var - Mês
ITAÚ INSTITUCIONAL ALOCAÇÃO DINÂMICA FIC RENDA FIX...	2.093.099,16	0,00	0,00	2.100.398,14	7.298,98	0,35%	0,35%	0,00%
BB PERFIL FIC RENDA FIXA REFERENCIADO DI PREVIDENC...	472.911,65	0,00	0,00	474.527,63	1.615,98	0,34%	0,34%	0,01%
CAIXA BRASIL TÍTULOS PÚBLICOS FI RENDA FIXA LP	37.693,59	0,00	0,00	37.816,96	123,37	0,33%	0,33%	0,03%
CAIXA BRASIL IRF-M 1 TÍTULOS PÚBLICOS FI RENDA FIX...	5.201.193,41	0,00	145.355,23	5.072.167,68	16.329,50	0,31%	0,31%	0,08%
BB IRF-M 1 TÍTULOS PÚBLICOS FIC RENDA FIXA PREVIDE...	312.625,94	0,00	0,00	313.585,24	959,30	0,31%	0,31%	0,08%
BB IDKA 2 TÍTULOS PÚBLICOS FI RENDA FIXA PREVIDENC...	1.835.510,36	0,00	0,00	1.839.330,11	3.819,75	0,21%	0,21%	0,51%
BB FLUXO FIC RENDA FIXA SIMPLES PREVIDENCIÁRIO	85.749,73	63.710,27	149.552,43	0,00	92,43	0,06%	0,29%	0,00%
CAIXA BRASIL IDKA IPCA 2A TÍTULOS PÚBLICOS FI REND...	8.429.570,04	0,00	954.697,51	7.476.189,12	1.316,59	0,02%	0,01%	0,50%
CAIXA PRÁTICO FIC RENDA FIXA CURTO PRAZO	743.063,10	0,00	743.087,37	1,26	25,53	0,00%	0,07%	0,00%
BB IMA-B 5 FIC RENDA FIXA PREVIDENCIÁRIO LP	2.350.209,01	0,00	0,00	2.342.937,15	-7.271,86	-0,31%	-0,31%	0,65%
CAIXA BRASIL IMA-B 5 TÍTULOS PÚBLICOS FI RENDA FIX...	3.563.697,29	743.087,37	0,00	4.291.733,31	-15.051,35	-0,35%	-0,34%	0,65%
CAIXA BRASIL GESTÃO ESTRATÉGICA FIC RENDA FIXA	7.955.478,95	0,00	0,00	7.915.296,00	-40.182,95	-0,51%	-0,51%	0,80%
BB IMA-GERAL EX-C TÍTULOS PÚBLICOS FI RENDA FIXA P...	833.641,32	0,00	0,00	827.666,64	-5.974,68	-0,72%	-0,72%	0,78%
BB IRF-M 1+ FI RENDA FIXA PREVIDENCIÁRIO	459.483,08	0,00	0,00	455.547,54	-3.935,54	-0,86%	-0,86%	1,13%
BB ALOCAÇÃO ATIVA FIC RENDA FIXA PREVIDENCIÁRIO	9.463.944,79	0,00	0,00	9.375.171,37	-88.773,42	-0,94%	-0,94%	0,92%
CAIXA NOVO BRASIL FIC RENDA FIXA REFERENCIADO IMA-...	9.220.571,08	0,00	0,00	8.987.286,84	-233.284,24	-2,53%	-2,53%	1,99%
BB IMA-B 5+ TÍTULOS PÚBLICOS FI RENDA FIXA PREVIDE...	10.010.883,13	0,00	0,00	9.600.187,73	-410.695,40	-4,10%	-4,10%	3,06%
CAIXA BRASIL IMA-B 5+ TÍTULOS PÚBLICOS FI RENDA FI...	395.204,74	0,00	0,00	378.757,14	-16.447,60	-4,16%	-4,16%	3,12%
Total Renda Fixa	63.464.530,37	806.797,64	1.992.692,54	61.488.599,86	-790.035,61	-1,24%		1,20%

Retorno dos Investimentos após as movimentações (aplicações e resgates) no mês de Novembro/2019

FUNDOS DE RENDA VARIÁVEL

Ativos Renda Variável	Saldo Anterior	Aplicações	Resgates	Saldo Atual	Retorno (R\$)	Retorno (%)	(%) Instit	Var - Mês
CAIXA INFRAESTRUTURA FI AÇÕES	210.420,76	16.493,87	0,00	233.823,90	6.909,27	3,04%	3,20%	7,45%
ITAÚ INSTITUCIONAL PHOENIX FIC AÇÕES	2.493.708,98	0,00	0,00	2.568.496,11	74.787,13	3,00%	3,00%	7,26%
BRADESCO MID SMALL CAPS FI AÇÕES	250.930,39	0,00	0,00	258.435,46	7.505,07	2,99%	2,99%	7,21%
BB AÇÕES VALOR FIC AÇÕES	130.369,05	149.552,43	0,00	287.787,25	7.865,77	2,81%	2,88%	5,94%
CAIXA AÇÕES MULTIGESTOR FIC AÇÕES	355.067,21	0,00	0,00	361.950,32	6.883,11	1,94%	1,94%	6,69%
ITAÚ FOF RPI IBOVESPA ATIVO FIC AÇÕES	282.934,59	0,00	0,00	286.613,27	3.678,68	1,30%	1,30%	6,69%
BB GOVERNANÇA IS FI AÇÕES	2.583.349,99	0,00	0,00	2.608.989,50	25.639,51	0,99%	0,99%	6,59%
BB AÇÕES ALOCAÇÃO FI AÇÕES	813.553,76	0,00	0,00	820.311,79	6.758,03	0,83%	0,83%	6,35%
Total Renda Variável	7.120.334,73	166.046,30	0,00	7.426.407,60	140.026,57	1,92%		6,82%

Disclaimer

Este documento (caracterizado como relatório, parecer ou análise) foi preparado para uso exclusivo do destinatário, não podendo ser reproduzido ou distribuído por este a qualquer pessoa sem expressa autorização da empresa. As informações aqui contidas são somente com o objetivo de prover informações e não representa, em nenhuma hipótese, uma oferta de compra e venda ou solicitação de compra e venda de qualquer valor mobiliário ou instrumento financeiro. Trata-se apenas uma OPINIÃO que reflete o momento da análise e são consubstanciadas em informações coletadas em fontes públicas e que julgamos confiáveis.

A utilização destas informações em suas tomadas de decisão e consequentes perdas e ganhos não nos torna responsáveis diretos. As informações aqui contidas não representam garantia de exatidão das informações prestadas ou julgamento sobre a qualidade delas, e não devem ser consideradas como tais.

As informações deste documento estão em consonância com as informações sobre os produtos mencionados, entretanto não substituem seus materiais oficiais, como regulamentos, prospectos de divulgação e outros. É recomendada a leitura cuidadosa destes materiais, com especial atenção para as cláusulas relativas ao objetivo, aos riscos e à política de investimento dos produtos. Todas as informações podem ser obtidas com o responsável pela distribuição, gestão ou no site da CVM (Comissão de Valores Mobiliários).

Sua elaboração buscou atender os objetivos de investimentos do cliente, considerando a sua situação financeira e seu perfil.

A rentabilidade obtida no passado não representa garantia de rentabilidade futura e os produtos estruturados e/ou de longo prazo possuem, além da volatilidade, riscos associados à sua carteira de crédito e estruturação. Os riscos inerentes aos diversos tipos de operações com valores mobiliários de bolsa, balcão, nos mercados de liquidação futura e de derivativos, podem resultar em perdas aos investimentos realizados, bem como o inverso proporcionalmente. Todos e qualquer outro valor exibido está representado em Real (BRL) e para os cálculos, foram utilizadas observações diárias, sendo sua fonte o Sistema Quantum Axis e a CVM.

A contratação de empresa de consultoria de valores mobiliários para a emissão deste documento não assegura ou sugere a existência de garantia de resultados futuros ou a isenção de risco. Cabe a consultoria de valores mobiliários a prestação dos serviços de orientação, recomendação e aconselhamento, de forma profissional, independente e individualizada, sobre investimentos no mercado de valores mobiliários, cuja adoção e implementação sejam exclusivas do cliente.

Na apuração do cálculo de rentabilidade da carteira de investimentos são considerados os recursos descritos no art. 6º da Resolução CMN nº 4.963/2021, provenientes do recolhimento das alíquotas de contribuição dos servidores, exclusivamente com finalidade previdenciária, excluindo qualquer tipo de recurso recebidos com finalidade administrativa, em consonância com a Portaria nº 402/2008, art. 15, inciso III, alínea "a".

Os RPPS devem estar adequados às normativas pertinentes e principalmente a Portaria 1.467, de 02 de junho de 2022. e suas alterações, além da Resolução CMN nº 4.963 de 25 de novembro de 2021 e suas alterações, que dispõem sobre as aplicações dos recursos financeiros dos Regimes Próprios de Previdência Social, instituídos pela União, Estados, Distrito Federal e Municípios e dá outras providências.

