

Relatório Analítico dos Investimentos

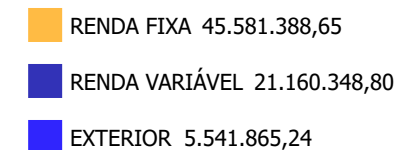
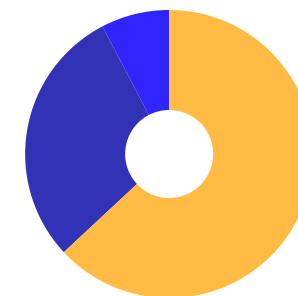
em julho de 2021

Carteira consolidada de investimentos - base (Julho / 2021)

Produto / Fundo	Resgate	Carência	Saldo	Particip. S/ Total	Cotistas	% S/ PL do Fundo	Enquadramento
BB ALOCAÇÃO ATIVA FIC RENDA FIXA PREVIDENCIÁRIO	D+3	Não há	3.135.145,15	4,34%	590	0,03%	Artigo 7º, Inciso I, Alínea ' b ' '
BB IDKA 2 TÍTULOS PÚBLICOS FI RENDA FIXA PREVIDEN...	D+1	Não há	5.073.243,13	7,02%	1.007	0,05%	Artigo 7º, Inciso I, Alínea ' b ' '
BB IMA-B 5 FIC RENDA FIXA PREVIDENCIÁRIO LP	D+1	Não há	2.118.822,07	2,93%	758	0,04%	Artigo 7º, Inciso I, Alínea ' b ' '
BB IMA-B TÍTULOS PÚBLICOS FI RENDA FIXA PREVIDEN...	D+1	Não há	2.977.188,48	4,12%	661	0,04%	Artigo 7º, Inciso I, Alínea ' b ' '
BB IRF-M 1 TÍTULOS PÚBLICOS FIC RENDA FIXA PREVI...	D+0	Não há	2.031.072,19	2,81%	1.154	0,03%	Artigo 7º, Inciso I, Alínea ' b ' '
CAIXA BRASIL GESTÃO ESTRATÉGICA FIC RENDA FIXA	D+0	Não há	3.828.404,77	5,30%	984	0,02%	Artigo 7º, Inciso I, Alínea ' b ' '
CAIXA BRASIL IDKA IPCA 2A TÍTULOS PÚBLICOS FI RE...	D+0	Não há	5.715.610,57	7,91%	1.050	0,05%	Artigo 7º, Inciso I, Alínea ' b ' '
CAIXA BRASIL IMA-B 5 TÍTULOS PÚBLICOS FI RENDA F...	D+0	Não há	3.463.532,24	4,79%	1.014	0,03%	Artigo 7º, Inciso I, Alínea ' b ' '
CAIXA BRASIL IRF-M 1+ TÍTULOS PÚBLICOS FI RENDA ...	D+0	Não há	1.360.658,96	1,88%	308	0,09%	Artigo 7º, Inciso I, Alínea ' b ' '
CAIXA BRASIL IRF-M TÍTULOS PÚBLICOS FI RENDA FIX...	D+0	Não há	412.088,10	0,57%	385	0,03%	Artigo 7º, Inciso I, Alínea ' b ' '
BB ALOCAÇÃO ATIVA RETORNO TOTAL FIC RENDA FIXA P...	D+3	Não há	6.000.277,30	8,30%	582	0,13%	Artigo 7º, Inciso IV, Alínea ' a ' '
BB FLUXO FIC RENDA FIXA SIMPLES PREVIDENCIÁRIO	D+0	Não há	5.614.748,13	7,77%	797	0,25%	Artigo 7º, Inciso IV, Alínea ' a ' '
BB INSTITUCIONAL FI RENDA FIXA	D+0	Não há	1.617.324,26	2,24%	77	0,20%	Artigo 7º, Inciso IV, Alínea ' a ' '
CAIXA BRASIL TÍTULOS PÚBLICOS FI RENDA FIXA LP	D+0	Não há	39.491,14	0,05%	491	0,00%	Artigo 7º, Inciso IV, Alínea ' a ' '
CAIXA PRÁTICO FIC RENDA FIXA CURTO PRAZO	D+0	Não há	605,47	0,00%	16.062	0,00%	Artigo 7º, Inciso IV, Alínea ' a ' '
ITAÚ INSTITUCIONAL ALOCAÇÃO DINÂMICA FIC RENDA F...	D+1	Não há	2.193.176,69	3,03%	251	0,07%	Artigo 7º, Inciso IV, Alínea ' a ' '
BB GOVERNANÇA IS FI AÇÕES	D+4	Não há	3.003.306,23	4,15%	2.745	0,23%	Artigo 8º, Inciso I, Alínea ' a ' '
BB AÇÕES ALOCAÇÃO FI AÇÕES	D+4	Não há	946.559,92	1,31%	993	0,18%	Artigo 8º, Inciso II, Alínea ' a ' '
BB AÇÕES BOLSA AMERICANA FI AÇÕES	D+3	Não há	2.644.984,48	3,66%	42.261	0,16%	Artigo 8º, Inciso II, Alínea ' a ' '
BB AÇÕES VALOR FIC AÇÕES	D+33	Não há	1.407.147,23	1,95%	2.778	0,12%	Artigo 8º, Inciso II, Alínea ' a ' '

Enquadramento e Política de Investimento (RENDA FIXA) - base (Julho / 2021)

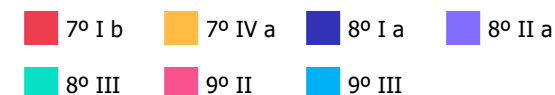
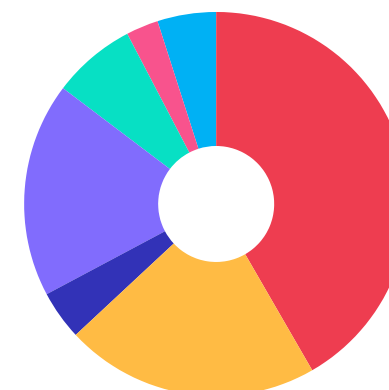
Artigos - Renda Fixa	Resolução	Carteira \$	Carteira	Estratégia de Alocação - 2021			GAP Superior
				Inf	Alvo	Sup	
Artigo 7º, Inciso I, Alínea ' b '	100,00%	30.115.765,66	41,66%	11,51%	57,54%	80,00%	27.711.116,49
Artigo 7º, Inciso III, Alínea ' a '	60,00%	0,00	0,00%	0,00%	5,00%	20,00%	14.456.720,54
Artigo 7º, Inciso IV, Alínea ' a '	40,00%	15.465.622,99	21,40%	4,06%	15,32%	40,00%	13.447.818,09
Total Renda Fixa	100,00%	45.581.388,65	63,06%	15,57%	77,86%	140,00%	



Enquadramento e Política de Investimento (RENDA VARIÁVEL E EXTERIOR) - base (Julho / 2021)

Artigos - Renda Variável / Estruturado / Imobiliário	Resolução	Carteira \$	Carteira	Estratégia de Alocação - 2021			GAP Superior
				Inf	Alvo	Sup	
Artigo 8º, Inciso I, Alínea ' a '	30,00%	3.003.306,23	4,15%	0,00%	2,00%	5,00%	610.873,90
Artigo 8º, Inciso II, Alínea ' a '	20,00%	13.074.689,27	18,09%	3,69%	16,45%	20,00%	1.382.031,27
Artigo 8º, Inciso III	10,00%	5.082.353,30	7,03%	3,07%	3,07%	10,00%	2.146.006,97
Total Renda Variável / Estruturado / Imobiliário	30,00%	21.160.348,80	29,27%	6,76%	21,52%	35,00%	

Artigos - Exterior	Resolução	Carteira \$	Carteira	Estratégia de Alocação - Limite - 2021			GAP Superior
				Inferior	Alvo	Superior	
Artigo 9º, Inciso II	10,00%	1.968.413,42	2,72%	0,00%	0,31%	5,00%	1.645.766,71
Artigo 9º, Inciso III	10,00%	3.573.451,82	4,94%	0,00%	0,31%	5,00%	40.728,31
Total Exterior	10,00%	5.541.865,24	7,67%	0,00%	0,62%	10,00%	



Enquadramento por Gestores - base (Julho / 2021)

Gestão	Valor	% S/ Carteira	% S/ PL Gestão
BB GESTÃO DE RECURSOS DTVM	50.838.746,71	70,33	0,00
CAIXA DTVM	15.486.681,02	21,42	-
ITAÚ UNIBANCO	2.435.613,00	3,37	0,00
ITAÚ ASSET MANAGEMENT	2.193.176,69	3,03	-
BRDESCO ASSET MANAGEMENT	1.008.485,94	1,40	0,00
ITAÚ DTVM	320.899,33	0,44	0,00

Artigo 20º - O total das aplicações dos recursos do regime próprio de previdência social em fundos de investimento e carteiras administradas não pode exceder a 5% (cinco por cento) do volume total de recursos de terceiros gerido por um mesmo gestor ou por gestoras ligadas ao seu respectivo grupo econômico, assim definido pela CVM em regulamentação específica. (NR) - (Resolução 4963)

Estratégia de Alocação para os Próximos 5 Anos

Artigos	Estratégia de Alocação - 2021		Limite Inferior (%)	Limite Superior (%)
	Carteira \$	Carteira %		
Artigo 7º, Inciso I, Alínea ' b '	0,00	0,00	11,51	71,92
Artigo 7º, Inciso III, Alínea ' a '	0,00	0,00	0,00	12,00
Artigo 7º, Inciso IV, Alínea ' a '	0,00	0,00	4,06	40,00
Artigo 8º, Inciso II, Alínea ' a '	0,00	0,00	18,45	20,00
Artigo 8º, Inciso III	0,00	0,00	3,07	10,00
Artigo 9º, Inciso II	0,00	0,00	0,00	5,00
Artigo 9º, Inciso III	0,00	0,00	0,00	5,00

Retorno dos investimentos e Benchmark's de ativos no mês de Julho/2021 - RENDA FIXA

	Mês	Ano	3M	6M	12M	24M	VaR Mês	Volatilidade 12M
IDKA IPCA 2 Anos (Benchmark)	-0,18%	1,68%	0,38%	1,54%	5,88%	15,07%	-	-
IRF-M 1+ (Benchmark)	-0,83%	-4,11%	-0,42%	-2,76%	-3,34%	8,28%	-	-
IRF-M 1 (Benchmark)	0,19%	1,00%	0,60%	0,96%	1,99%	7,60%	-	-
IMA-B 5 (Benchmark)	0,03%	1,31%	0,59%	1,21%	5,06%	14,34%	-	-
IMA-B (Benchmark)	-0,37%	-1,09%	1,10%	-0,24%	2,53%	10,89%	-	-
IRF-M (Benchmark)	-0,47%	-2,04%	-0,06%	-1,25%	-1,40%	8,27%	-	-
CDI (Benchmark)	0,36%	1,64%	0,94%	1,49%	2,44%	6,76%	-	-
IPCA (Benchmark)	0,96%	4,76%	2,34%	4,50%	8,99%	11,51%	-	-

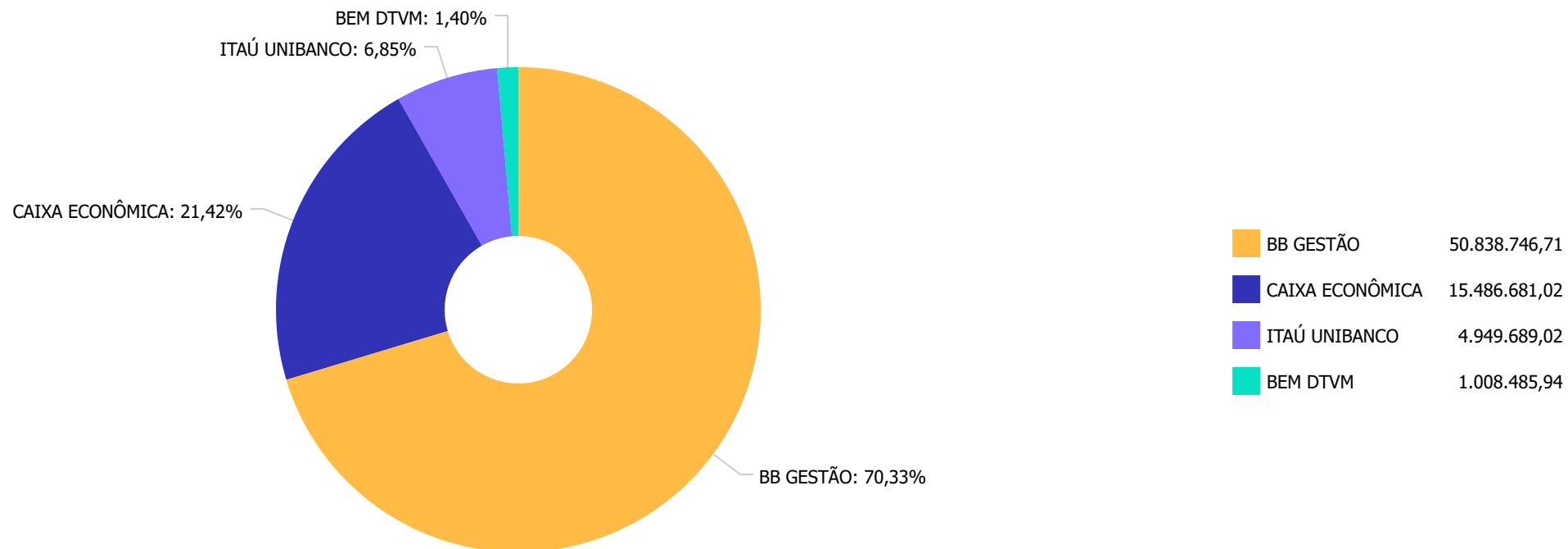
Retorno dos investimentos e Benchmark's de ativos no mês de Julho/2021 - RENDA VARIÁVEL

	Mês	Ano	3M	6M	12M	24M	VaR Mês	Volatilidade 12M
CDI (Benchmark)	0,36%	1,64%	0,94%	1,49%	2,44%	6,76%	-	-
Ibovespa (Benchmark)	-3,94%	2,34%	2,44%	5,85%	18,35%	19,63%	-	-
S&P 500 (Benchmark)	2,27%	17,02%	5,12%	18,34%	34,37%	47,47%	-	-
SMLL (Benchmark)	-5,80%	4,96%	1,45%	8,69%	20,13%	29,57%	-	-

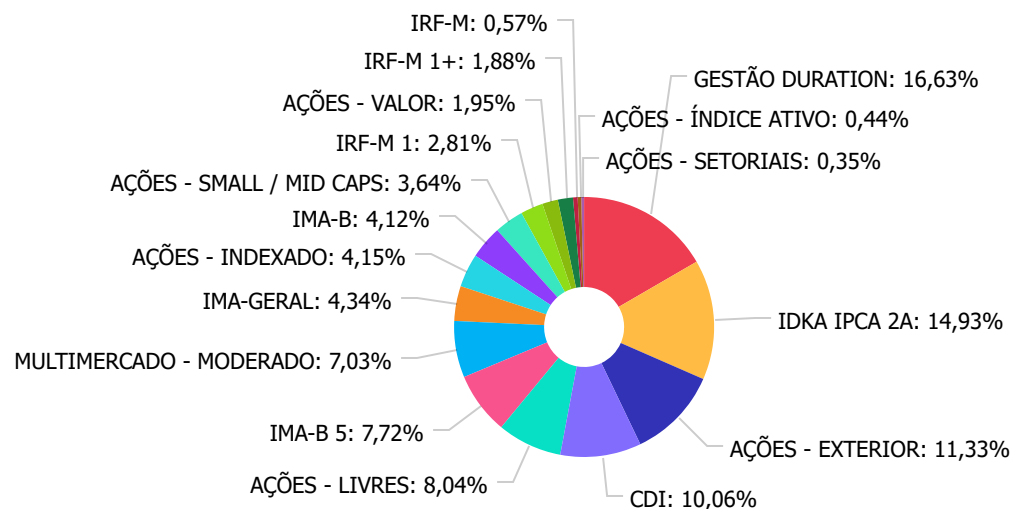
Retorno dos investimentos e Benchmark's de ativos no mês de Julho/2021 - INVESTIMENTO NO EXTERIOR

	Mês	Ano	3M	6M	12M	24M	VaR Mês	Volatilidade 12M
MSCI WORLD (Benchmark)	4,15%	12,45%	-1,01%	7,85%	31,07%	90,86%	-	-
BB NORDEA GLOBAL CLIMATE AND ENVIRONMENT INVESTIMENTO NO EXTERIOR...	7,87%	15,96%	0,91%	-	41,19%	121,71%	8,36%	0,15%

Distribuição dos ativos por Administradores - base (Julho / 2021)



Distribuição dos ativos por Sub-Segmentos - base (Julho / 2021)

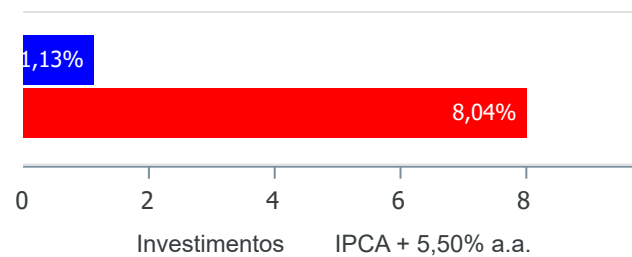


■ GESTÃO DURATION	12.021.858,76	■ IDKA IPCA 2A	10.788.853,70	■ AÇÕES - EXTERIOR	8.186.849,72	■ CDI	7.272.169,00
■ AÇÕES - LIVRES	5.815.210,09	■ IMA-B 5	5.582.354,31	■ MULTIMERCADO - MODERADO	5.082.353,30	■ IMA-GERAL	3.135.145,15
■ AÇÕES - INDEXADO	3.003.306,23	■ IMA-B	2.977.188,48	■ AÇÕES - SMALL / MID CAPS	2.631.001,81	■ IRF-M 1	2.031.072,19
■ AÇÕES - VALOR	1.407.147,23	■ IRF-M 1+	1.360.658,96	■ IRF-M	412.088,10	■ AÇÕES - ÍNDICE ATIVO	320.899,33
■ AÇÕES - SETORIAIS	255.446,33						

Retorno e Meta de Rentabilidade acumulados no ano de 2021

Mês	Saldo Anterior	Aplicações	Resgates	Saldo no Mês	Retorno	Retorno Acum	Retorno Mês	Retorno Acum	Meta Mês	Meta Acum	Gap Acum	VaR
Janeiro	65.284.156,71	4.508.303,54	4.502.762,47	64.830.574,04	-459.123,74	-459.123,74	-0,70%	-0,70%	0,68%	0,68%	-103,89%	3,67%
Fevereiro	64.830.574,04	13.889.226,83	11.139.647,04	66.880.119,02	-700.034,81	-1.159.158,55	-1,04%	-1,73%	1,25%	1,93%	-89,65%	3,15%
Março	66.880.119,02	9.090.264,54	5.995.227,25	70.495.609,08	520.452,77	-638.705,78	0,74%	-1,00%	1,42%	3,38%	-29,58%	4,01%
Abril	70.495.609,08	28.778.579,24	29.277.687,84	70.710.425,55	713.925,07	75.219,29	1,01%	0,00%	0,74%	4,15%	0,04%	2,73%
Mai	70.710.425,55	4.261.616,03	3.279.948,15	72.687.789,28	995.695,85	1.070.915,14	1,39%	1,39%	1,28%	5,48%	25,38%	2,94%
Junho	72.687.789,28	3.816.529,05	4.583.730,26	71.938.545,58	17.957,51	1.088.872,65	0,02%	1,42%	0,98%	6,51%	21,74%	2,49%
Julho	71.938.545,58	10.607.749,50	10.057.890,63	72.283.602,69	-204.801,76	884.070,89	-0,28%	1,13%	1,43%	8,04%	14,04%	3,14%

Investimentos x Meta de Rentabilidade



Gráficos ilustrativos de Evolução Patrimonial e indicadores

ANO 36M

Evolução do Patrimônio



- Investimentos Meta de Rentabilidade CDI IMA-B
- IMA-B 5 IMA-B 5+ IMA Geral IRF-M IRF-M 1
- IRF-M 1+ Ibovespa IBX SMLL IDIV
- Investimentos Meta de Rentabilidade CDI IMA-B
- IMA-B 5
- IMA-B 5+ IMA Geral IRF-M IRF-M 1 IRF-M 1+
- Ibovespa IBX SMLL IDIV

Retorno dos Investimentos após as movimentações (aplicações e resgates) no mês de Julho/2021

FUNDOS DE RENDA FIXA

Ativos Renda Fixa	Saldo Anterior	Aplicações	Resgates	Saldo Atual	Retorno (R\$)	Retorno (%)	(%) Instit	Var - Mês
BB INSTITUCIONAL FI RENDA FIXA	1.611.111,52	0,00	0,00	1.617.324,26	6.212,74	0,39%	0,39%	0,02%
CAIXA BRASIL TÍTULOS PÚBLICOS FI RENDA FIXA LP	39.341,79	0,00	0,00	39.491,14	149,35	0,38%	0,38%	0,02%
CAIXA PRÁTICO FIC RENDA FIXA CURTO PRAZO	604,39	0,00	0,00	605,47	1,08	0,18%	0,18%	0,00%
BB IRF-M 1 TÍTULOS PÚBLICOS FIC RENDA FIXA PREVIDE...	2.027.739,76	0,00	0,00	2.031.072,19	3.332,43	0,16%	0,16%	0,23%
ITAÚ INSTITUCIONAL ALOCAÇÃO DINÂMICA FIC RENDA FIX...	2.189.763,30	0,00	0,00	2.193.176,69	3.413,39	0,16%	0,16%	0,42%
BB IMA-B 5 FIC RENDA FIXA PREVIDENCIÁRIO LP	5.112.447,02	0,00	3.000.000,00	2.118.822,07	6.375,05	0,12%	0,02%	1,02%
CAIXA BRASIL IRF-M 1 TÍTULOS PÚBLICOS FI RENDA FIX...	0,00	34.961,00	35.002,12	0,00	41,12	0,12%	0,17%	0,23%
BB FLUXO FIC RENDA FIXA SIMPLES PREVIDENCIÁRIO	1.940.877,66	4.120.767,90	452.020,60	5.614.748,13	5.123,17	0,08%	0,25%	0,01%
BB IDKA 2 TÍTULOS PÚBLICOS FI RENDA FIXA PREVIDENC...	5.069.012,55	0,00	0,00	5.073.243,13	4.230,58	0,08%	0,08%	0,88%
BB ALOCAÇÃO ATIVA FIC RENDA FIXA PREVIDENCIÁRIO	6.132.275,39	0,00	3.000.000,00	3.135.145,15	2.869,76	0,05%	-0,25%	1,14%
CAIXA BRASIL IMA-B 5 TÍTULOS PÚBLICOS FI RENDA FIX...	3.463.050,86	0,00	0,00	3.463.532,24	481,38	0,01%	0,01%	1,00%
CAIXA BRASIL IDKA IPCA 2A TÍTULOS PÚBLICOS FI REND...	6.398.029,65	0,00	678.907,74	5.715.610,57	-3.511,34	-0,05%	-0,06%	0,95%
BB ALOCAÇÃO ATIVA RETORNO TOTAL FIC RENDA FIXA PRE...	3.019.465,34	3.000.000,00	0,00	6.000.277,30	-19.188,04	-0,32%	-0,11%	1,10%
CAIXA BRASIL IRF-M TÍTULOS PÚBLICOS FI RENDA FIXA ...	414.029,45	0,00	0,00	412.088,10	-1.941,35	-0,47%	-0,47%	1,28%
CAIXA BRASIL GESTÃO ESTRATÉGICA FIC RENDA FIXA	5.693.029,95	0,00	1.830.000,64	3.828.404,77	-34.624,54	-0,61%	-0,78%	1,68%
BB IMA-B TÍTULOS PÚBLICOS FI RENDA FIXA PREVIDENCI...	0,00	3.000.000,00	0,00	2.977.188,48	-22.811,52	-0,76%	-0,38%	2,07%
CAIXA BRASIL IRF-M 1+ TÍTULOS PÚBLICOS FI RENDA FI...	1.434.790,52	0,00	61.959,53	1.360.658,96	-12.172,03	-0,85%	-0,87%	1,87%
Total Renda Fixa	44.545.569,15	10.155.728,90	9.057.890,63	45.581.388,65	-62.018,77	-0,14%		0,94%

Retorno dos Investimentos após as movimentações (aplicações e resgates) no mês de Julho/2021

FUNDOS DE RENDA VARIÁVEL

Ativos Renda Variável	Saldo Anterior	Aplicações	Resgates	Saldo Atual	Retorno (R\$)	Retorno (%)	(%) Instit	Var - Mês
BB AÇÕES BOLSA AMERICANA FI AÇÕES	2.583.232,14	0,00	0,00	2.644.984,48	61.752,34	2,39%	2,39%	5,51%
ITAÚ INSTITUCIONAL PHOENIX FIC AÇÕES	2.451.863,40	0,00	0,00	2.435.613,00	-16.250,40	-0,66%	-0,66%	9,47%
BB AÇÕES VALOR FIC AÇÕES	1.440.549,80	0,00	0,00	1.407.147,23	-33.402,57	-2,32%	-2,32%	8,21%
BB AÇÕES ALOCAÇÃO FI AÇÕES	2.002.168,74	0,00	1.000.000,00	946.559,92	-55.608,82	-2,78%	-4,41%	8,53%
BB SELEÇÃO FATORIAL FIC AÇÕES	2.080.050,95	0,00	0,00	2.022.193,73	-57.857,22	-2,78%	-2,78%	8,28%
CAIXA INFRAESTRUTURA FI AÇÕES	263.604,28	0,00	0,00	255.446,33	-8.157,95	-3,09%	-3,09%	8,86%
BRADESCO MID SMALL CAPS FI AÇÕES	1.044.206,12	0,00	0,00	1.008.485,94	-35.720,18	-3,42%	-3,42%	7,37%
BB GOVERNANÇA IS FI AÇÕES	3.134.442,93	0,00	0,00	3.003.306,23	-131.136,70	-4,18%	-4,18%	8,96%
ITAÚ FOF RPI IBOVESPA ATIVO FIC AÇÕES	336.184,63	0,00	0,00	320.899,33	-15.285,30	-4,55%	-4,55%	8,24%
CAIXA AÇÕES MULTIGESTOR FIC AÇÕES	431.603,86	0,00	0,00	410.843,44	-20.760,42	-4,81%	-4,81%	7,73%
BB SMALL CAPS FIC AÇÕES	1.737.891,66	0,00	0,00	1.622.515,87	-115.375,79	-6,64%	-6,64%	9,56%
Total Renda Variável	17.505.798,51	0,00	1.000.000,00	16.077.995,50	-427.803,01	-2,44%		8,21%

Retorno dos Investimentos após as movimentações (aplicações e resgates) no mês de (Julho / 2021)

FUNDOS EXTERIOR

Ativos Exterior	Saldo Anterior	Aplicações	Resgates	Saldo Atual	Retorno (R\$)	Retorno (%)	(%) Instit	Var - Mês
BB NORDEA GLOBAL CLIMATE AND ENVIRONMENT INVESTIME...	1.824.740,77	0,00	0,00	1.968.413,42	143.672,65	7,87%	7,87%	8,36%
BB AÇÕES ESG GLOBAIS IS FIC AÇÕES BDR NÍVEL I	2.965.717,52	452.020,60	0,00	3.573.451,82	155.713,70	4,56%	5,24%	7,26%
Total Exterior	4.790.458,29	452.020,60	0,00	5.541.865,24	299.386,35	5,71%		7,65%

Disclaimer

Este documento (caracterizado como relatório, parecer ou análise) foi preparado para uso exclusivo do destinatário, não podendo ser reproduzido ou distribuído por este a qualquer pessoa sem expressa autorização da empresa. As informações aqui contidas são somente com o objetivo de prover informações e não representa, em nenhuma hipótese, uma oferta de compra e venda ou solicitação de compra e venda de qualquer valor mobiliário ou instrumento financeiro. Trata-se apenas uma OPINIÃO que reflete o momento da análise e são consubstanciadas em informações coletadas em fontes públicas e que julgamos confiáveis.

A utilização destas informações em suas tomadas de decisão e consequentes perdas e ganhos não nos torna responsáveis diretos. As informações aqui contidas não representam garantia de exatidão das informações prestadas ou julgamento sobre a qualidade delas, e não devem ser consideradas como tais.

As informações deste documento estão em consonância com as informações sobre os produtos mencionados, entretanto não substituem seus materiais oficiais, como regulamentos, prospectos de divulgação e outros. É recomendada a leitura cuidadosa destes materiais, com especial atenção para as cláusulas relativas ao objetivo, aos riscos e à política de investimento dos produtos. Todas as informações podem ser obtidas com o responsável pela distribuição, gestão ou no site da CVM (Comissão de Valores Mobiliários).

Sua elaboração buscou atender os objetivos de investimentos do cliente, considerando a sua situação financeira e seu perfil.

A rentabilidade obtida no passado não representa garantia de rentabilidade futura e os produtos estruturados e/ou de longo prazo possuem, além da volatilidade, riscos associados à sua carteira de crédito e estruturação. Os riscos inerentes aos diversos tipos de operações com valores mobiliários de bolsa, balcão, nos mercados de liquidação futura e de derivativos, podem resultar em perdas aos investimentos realizados, bem como o inverso proporcionalmente. Todos e qualquer outro valor exibido está representado em Real (BRL) e para os cálculos, foram utilizadas observações diárias, sendo sua fonte o Sistema Quantum Axis e a CVM.

A contratação de empresa de consultoria de valores mobiliários para a emissão deste documento não assegura ou sugere a existência de garantia de resultados futuros ou a isenção de risco. Cabe a consultoria de valores mobiliários a prestação dos serviços de orientação, recomendação e aconselhamento, de forma profissional, independente e individualizada, sobre investimentos no mercado de valores mobiliários, cuja adoção e implementação sejam exclusivas do cliente.

Na apuração do cálculo de rentabilidade da carteira de investimentos são considerados os recursos descritos no art. 6º da Resolução CMN nº 4.963/2021, provenientes do recolhimento das alíquotas de contribuição dos servidores, exclusivamente com finalidade previdenciária, excluindo qualquer tipo de recurso recebidos com finalidade administrativa, em consonância com a Portaria nº 402/2008, art. 15, inciso III, alínea "a".

Os RPPS devem estar adequados às normativas pertinentes e principalmente a Portaria 1.467, de 02 de junho de 2022. e suas alterações, além da Resolução CMN nº 4.963 de 25 de novembro de 2021 e suas alterações, que dispõem sobre as aplicações dos recursos financeiros dos Regimes Próprios de Previdência Social, instituídos pela União, Estados, Distrito Federal e Municípios e dá outras providências.

