

# Relatório Analítico dos Investimentos

em abril de 2020

**Carteira consolidada de investimentos - base (Abril / 2020)**

Produto / Fundo	Resgate	Carência	Saldo	Particip. S/ Total	Cotistas	% S/ PL do Fundo	Enquadramento
BB ALOCAÇÃO ATIVA FIC RENDA FIXA PREVIDENCIÁRIO	D+3	Não há	10.623.502,83	15,38%	595	0,10%	Artigo 7º, Inciso I, Alínea ' b '
BB IDKA 2 TÍTULOS PÚBLICOS FI RENDA FIXA PREVIDE...	D+1	Não há	1.854.160,11	2,68%	883	0,03%	Artigo 7º, Inciso I, Alínea ' b '
BB IMA-B 5 FIC RENDA FIXA PREVIDENCIÁRIO LP	D+1	Não há	2.368.092,80	3,43%	618	0,05%	Artigo 7º, Inciso I, Alínea ' b '
BB IMA-B 5+ TÍTULOS PÚBLICOS FI RENDA FIXA PREVI...	D+2	Não há	8.987.545,42	13,01%	320	0,46%	Artigo 7º, Inciso I, Alínea ' b '
BB IMA-GERAL EX-C TÍTULOS PÚBLICOS FI RENDA FIXA...	D+1	Não há	832.301,86	1,21%	135	0,15%	Artigo 7º, Inciso I, Alínea ' b '
BB IRF-M 1 TÍTULOS PÚBLICOS FIC RENDA FIXA PREVI...	D+0	Não há	387.788,74	0,56%	1.251	0,01%	Artigo 7º, Inciso I, Alínea ' b '
BB IRF-M 1+ FI RENDA FIXA PREVIDENCIÁRIO	D+1	Não há	1.085.099,46	1,57%	95	0,42%	Artigo 7º, Inciso I, Alínea ' b '
CAIXA BRASIL GESTÃO ESTRATÉGICA FIC RENDA FIXA	D+0	Não há	10.982.758,35	15,90%	743	0,10%	Artigo 7º, Inciso I, Alínea ' b '
CAIXA BRASIL IDKA IPCA 2A TÍTULOS PÚBLICOS FI RE...	D+0	Não há	5.770.516,55	8,36%	958	0,07%	Artigo 7º, Inciso I, Alínea ' b '
CAIXA BRASIL IMA-B 5 TÍTULOS PÚBLICOS FI RENDA F...	D+0	Não há	4.335.723,69	6,28%	913	0,05%	Artigo 7º, Inciso I, Alínea ' b '
CAIXA BRASIL IMA-B 5+ TÍTULOS PÚBLICOS FI RENDA ...	D+0	Não há	353.689,21	0,51%	353	0,02%	Artigo 7º, Inciso I, Alínea ' b '
CAIXA BRASIL IRF-M 1 TÍTULOS PÚBLICOS FI RENDA F...	D+0	Não há	2.850.559,95	4,13%	1.370	0,03%	Artigo 7º, Inciso I, Alínea ' b '
CAIXA NOVO BRASIL FIC RENDA FIXA REFERENCIADO IM...	D+0	Não há	6.477.506,99	9,38%	307	0,23%	Artigo 7º, Inciso III, Alínea ' a '
BB PERFIL FIC RENDA FIXA REFERENCIADO DI PREVIDE...	D+0	Não há	446.807,04	0,65%	631	0,02%	Artigo 7º, Inciso IV, Alínea ' a '
CAIXA BRASIL TÍTULOS PÚBLICOS FI RENDA FIXA LP	D+0	Não há	38.472,05	0,06%	421	0,00%	Artigo 7º, Inciso IV, Alínea ' a '
CAIXA PRÁTICO FIC RENDA FIXA CURTO PRAZO	D+0	Não há	2.327.398,25	3,37%	15.945	0,01%	Artigo 7º, Inciso IV, Alínea ' a '
ITAU INSTITUCIONAL ALOCAÇÃO DINÂMICA FIC RENDA F...	D+1	Não há	2.134.512,28	3,09%	284	0,04%	Artigo 7º, Inciso IV, Alínea ' a '
BB GOVERNANÇA IS FI AÇÕES	D+4	Não há	1.965.569,08	2,85%	1.220	0,29%	Artigo 8º, Inciso I, Alínea ' a '
BB AÇÕES ALOCAÇÃO FI AÇÕES	D+4	Não há	599.247,95	0,87%	475	0,19%	Artigo 8º, Inciso II, Alínea ' a '
BB AÇÕES VALOR FIC AÇÕES	D+33	Não há	664.120,34	0,96%	1.360	0,10%	Artigo 8º, Inciso II, Alínea ' a '

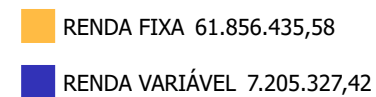
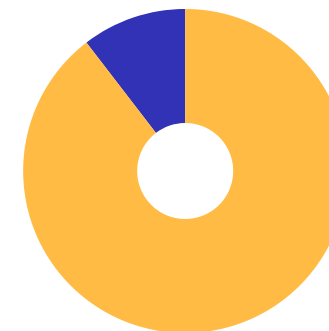


Carteira consolidada de investimentos - base (Abril / 2020)

Produto / Fundo	Resgate	Carência	Saldo	Particip. S/ Total	Cotistas	% S/ PL do Fundo	Enquadramento
BB SMALL CAPS FIC AÇÕES	D+4	Não há	950.248,18	1,38%	19.387	0,26%	Artigo 8º, Inciso II, Alínea ' a ' '
BRADERCO MID SMALL CAPS FI AÇÕES	D+4	Não há	686.937,16	0,99%	2.155	0,04%	Artigo 8º, Inciso II, Alínea ' a ' '
CAIXA AÇÕES MULTIGESTOR FIC AÇÕES	D+25	Não há	285.434,49	0,41%	2.563	0,05%	Artigo 8º, Inciso II, Alínea ' a ' '
CAIXA INFRAESTRUTURA FI AÇÕES	D+4	Não há	179.651,63	0,26%	9.427	0,05%	Artigo 8º, Inciso II, Alínea ' a ' '
ITAÚ FOF RPI IBOVESPA ATIVO FIC AÇÕES	D+5	Não há	220.719,70	0,32%	53	0,00%	Artigo 8º, Inciso II, Alínea ' a ' '
ITAÚ INSTITUCIONAL PHOENIX FIC AÇÕES	D+24	Não há	1.653.398,89	2,39%	164	0,00%	Artigo 8º, Inciso II, Alínea ' a ' '
<b>Total para cálculo dos limites da Resolução</b>			<b>69.061.763,00</b>				

**Enquadramento e Política de Investimento (RENDA FIXA) - base (Abril / 2020)**

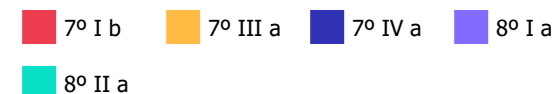
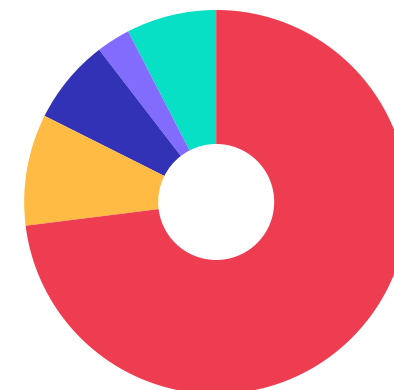
Artigos - Renda Fixa	Resolução	Carteira \$	Carteira	Estratégia de Alocação - 2020			GAP Superior
				Inf	Alvo	Sup	
Artigo 7º, Inciso I, Alínea ' b '	100,00%	50.431.738,97	73,02%	20,00%	30,00%	90,00%	11.723.847,73
Artigo 7º, Inciso III, Alínea ' a '	60,00%	6.477.506,99	9,38%	0,00%	10,00%	60,00%	34.959.550,81
Artigo 7º, Inciso IV, Alínea ' a '	40,00%	4.947.189,62	7,16%	5,00%	30,00%	40,00%	22.677.515,58
Artigo 7º, Inciso VI, Alínea ' a '	15,00%	0,00	0,00%	0,00%	0,00%	2,00%	1.381.235,26
Artigo 7º, Inciso VII, Alínea ' b '	5,00%	0,00	0,00%	0,00%	0,00%	5,00%	3.453.088,15
Artigo 7º, Inciso VII, Alínea ' c '	5,00%	0,00	0,00%	0,00%	0,00%	5,00%	3.453.088,15
<b>Total Renda Fixa</b>	<b>100,00%</b>	<b>61.856.435,58</b>	<b>89,57%</b>	<b>25,00%</b>	<b>70,00%</b>	<b>202,00%</b>	



**Enquadramento e Política de Investimento (RENDA VARIÁVEL E EXTERIOR) - base (Abril / 2020)**

Artigos - Renda Variável / Estruturado / Imobiliário	Resolução	Carteira \$	Carteira	Estratégia de Alocação - 2020			GAP Superior
				Inf	Alvo	Sup	
Artigo 8º, Inciso I, Alínea ' a '	30,00%	1.965.569,08	2,85%	0,00%	2,00%	5,00%	1.487.519,07
Artigo 8º, Inciso I, Alínea ' b '	30,00%	0,00	0,00%	0,00%	2,00%	5,00%	3.453.088,15
Artigo 8º, Inciso II, Alínea ' a '	20,00%	5.239.758,34	7,59%	5,00%	15,00%	20,00%	8.572.594,26
Artigo 8º, Inciso III	10,00%	0,00	0,00%	0,00%	6,00%	10,00%	6.906.176,30
Artigo 8º, Inciso IV, Alínea ' b '	5,00%	0,00	0,00%	0,00%	5,00%	5,00%	3.453.088,15
<b>Total Renda Variável / Estruturado / Imobiliário</b>	<b>30,00%</b>	<b>7.205.327,42</b>	<b>10,43%</b>	<b>5,00%</b>	<b>30,00%</b>	<b>45,00%</b>	

Artigos - Exterior	Resolução	Carteira \$	Carteira	Estratégia de Alocação - Limite - 2020			GAP Superior
				Inferior	Alvo	Superior	
Artigo 9º, Inciso III	10,00%	0,00	0,00%	0,00%	0,00%	10,00%	6.906.176,30
<b>Total Exterior</b>	<b>10,00%</b>	<b>0,00</b>	<b>0,00%</b>	<b>0,00%</b>	<b>0,00%</b>	<b>10,00%</b>	



**Enquadramento por Gestores - base (Abril / 2020)**

Gestão	Valor	% S/ Carteira	% S/ PL Gestão
CAIXA DTVM	33.601.711,16	48,65	-
BB GESTÃO DE RECURSOS DTVM	30.764.483,81	44,55	0,00
ITAÚ ASSET MANAGEMENT	2.134.512,28	3,09	-
ITAÚ UNIBANCO	1.653.398,89	2,39	0,00
BRDESCO ASSET MANAGEMENT	686.937,16	0,99	0,00
ITAÚ DTVM	220.719,70	0,32	0,00

**Artigo 20º** - O total das aplicações dos recursos do regime próprio de previdência social em fundos de investimento e carteiras administradas não pode exceder a 5% (cinco por cento) do volume total de recursos de terceiros gerido por um mesmo gestor ou por gestoras ligadas ao seu respectivo grupo econômico, assim definido pela CVM em regulamentação específica. (NR) - (Resolução 4963)

**Estratégia de Alocação para os Próximos 5 Anos**

Artigos	Estratégia de Alocação - 2020		Limite Inferior (%)	Limite Superior (%)
	Carteira \$	Carteira %		
Artigo 7º, Inciso I, Alínea ' b '	0,00	0,00	20,00	90,00
Artigo 7º, Inciso III, Alínea ' a '	0,00	0,00	0,00	60,00
Artigo 7º, Inciso IV, Alínea ' a '	0,00	0,00	5,00	40,00
Artigo 7º, Inciso VI, Alínea ' a '	0,00	0,00	0,00	2,00
Artigo 7º, Inciso VII, Alínea ' b '	0,00	0,00	0,00	5,00
Artigo 7º, Inciso VII, Alínea ' c '	0,00	0,00	0,00	5,00
Artigo 8º, Inciso I, Alínea ' a '	0,00	0,00	0,00	5,00
Artigo 8º, Inciso I, Alínea ' b '	0,00	0,00	0,00	5,00
Artigo 8º, Inciso II, Alínea ' a '	0,00	0,00	5,00	20,00
Artigo 8º, Inciso III	0,00	0,00	0,00	10,00
Artigo 8º, Inciso IV, Alínea ' b '	0,00	0,00	0,00	5,00
Artigo 9º, Inciso III	0,00	0,00	0,00	10,00

Retorno dos investimentos e Benchmark's de ativos no mês de Abril/2020 - RENDA FIXA

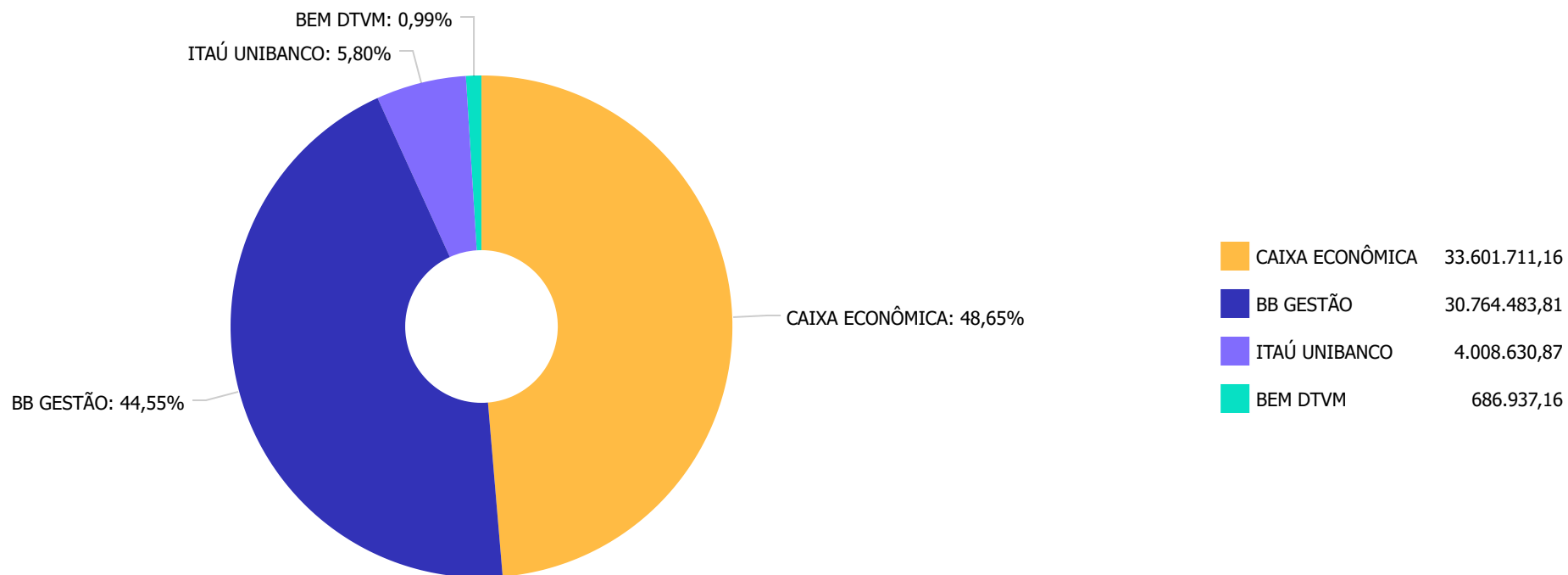
	Mês	Ano	3M	6M	12M	24M	VaR Mês	Volatilidade 12M
IDKA IPCA 2 Anos (Benchmark)	0,57%	0,57%	0,03%	1,79%	8,62%	18,84%	-	-
IMA Geral (Benchmark)	0,86%	-0,14%	-0,69%	0,03%	8,47%	19,43%	-	-
IRF-M 1+ (Benchmark)	1,50%	2,96%	1,83%	2,84%	13,92%	25,80%	-	-
IMA-B 5+ (Benchmark)	2,01%	-8,82%	-8,85%	-10,25%	8,47%	30,32%	-	-
IRF-M 1 (Benchmark)	0,45%	1,88%	1,44%	2,65%	6,60%	13,72%	-	-
IMA-B 5 (Benchmark)	0,49%	-0,09%	-0,64%	0,86%	8,67%	19,47%	-	-
IMA-B (Benchmark)	1,31%	-5,08%	-5,33%	-5,55%	8,94%	25,91%	-	-
CDI (Benchmark)	0,28%	1,30%	0,92%	2,07%	5,19%	11,87%	-	-
IPCA (Benchmark)	-0,31%	0,22%	0,01%	1,89%	2,40%	7,46%	-	-

Retorno dos investimentos e Benchmark's de ativos no mês de Abril/2020 - RENDA VARIÁVEL

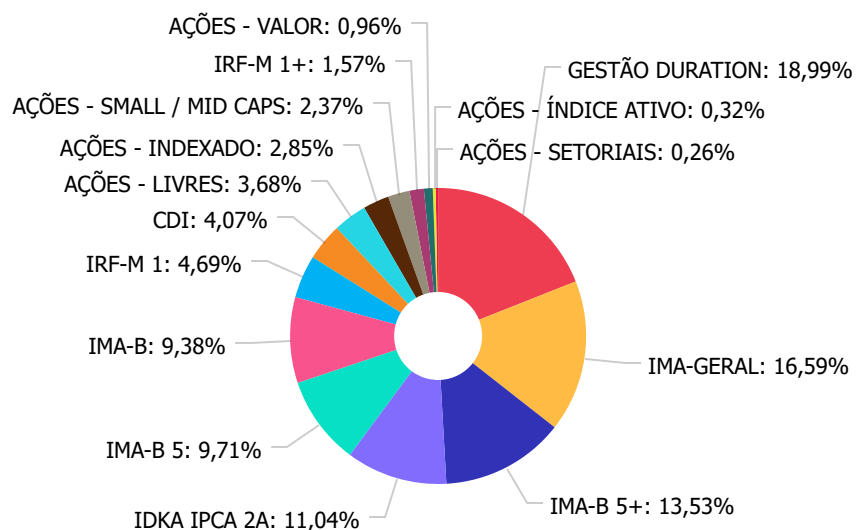
	Mês	Ano	3M	6M	12M	24M	VaR Mês	Volatilidade 12M
Ibovespa (Benchmark)	10,25%	-30,39%	-29,23%	-24,92%	-16,45%	-6,51%	-	-
SMLL (Benchmark)	10,19%	-34,07%	-34,37%	-21,91%	-4,59%	5,90%	-	-



Distribuição dos ativos por Administradores - base (Abril / 2020)



**Distribuição dos ativos por Sub-Segmentos - base (Abril / 2020)**

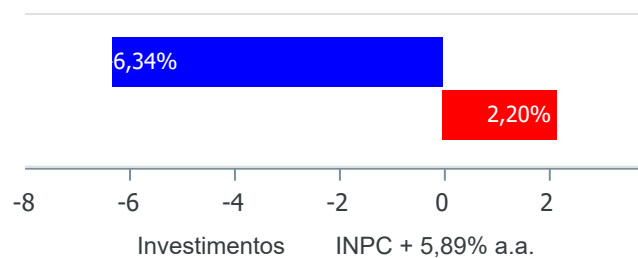


■ GESTÃO DURATION	13.117.270,63	■ IMA-GERAL	11.455.804,69	■ IMA-B 5+	9.341.234,63	■ IDKA IPCA 2A	7.624.676,66
■ IMA-B 5	6.703.816,49	■ IMA-B	6.477.506,99	■ IRF-M 1	3.238.348,69	■ CDI	2.812.677,34
■ AÇÕES - LIVRES	2.538.081,33	■ AÇÕES - INDEXADO	1.965.569,08	■ AÇÕES - SMALL / MID CAPS	1.637.185,34	■ IRF-M 1+	1.085.099,46
■ AÇÕES - VALOR	664.120,34	■ AÇÕES - ÍNDICE ATIVO	220.719,70	■ AÇÕES - SETORIAIS	179.651,63		

**Retorno e Meta de Rentabilidade acumulados no ano de 2020**

Mês	Saldo Anterior	Aplicações	Resgates	Saldo no Mês	Retorno	Retorno Acum	Retorno Mês	Retorno Acum	Meta Mês	Meta Acum	Gap Acum	VaR
Janeiro	71.608.899,47	5.356.522,44	3.185.641,26	74.015.374,95	235.594,30	235.594,30	0,32%	0,32%	0,69%	0,69%	46,16%	2,26%
Fevereiro	74.015.374,95	5.869.135,62	6.576.391,03	72.679.586,37	-628.533,17	-392.938,87	-0,85%	-0,53%	0,58%	1,28%	-41,73%	3,41%
Março	72.679.586,37	7.930.967,98	9.161.261,27	65.956.176,36	-5.493.116,72	-5.886.055,59	-7,56%	-8,05%	0,68%	1,97%	-409,34%	15,19%
Abril	65.956.176,36	10.076.335,85	8.230.349,14	69.061.763,00	1.259.599,93	-4.626.455,66	1,86%	-6,34%	0,22%	2,20%	-288,90%	7,67%

**Investimentos x Meta de Rentabilidade**



Gráficos ilustrativos de Evolução Patrimonial e indicadores

ANO 36M

Evolução do Patrimônio



- Investimentos      Meta de Rentabilidade       CDI       IMA-B
- IMA-B 5       IMA-B 5+       IMA Geral       IRF-M       IRF-M 1
- IRF-M 1+       Ibovespa       IBX       SMLL       IDIV
- Investimentos      Meta de Rentabilidade       CDI       IMA-B
- IMA-B 5
- IMA-B 5+       IMA Geral       IRF-M       IRF-M 1       IRF-M 1+
- Ibovespa       IBX       SMLL       IDIV

Retorno dos Investimentos após as movimentações (aplicações e resgates) no mês de Abril/2020

FUNDOS DE RENDA FIXA

Ativos Renda Fixa	Saldo Anterior	Aplicações	Resgates	Saldo Atual	Retorno (R\$)	Retorno (%)	(%) Instit	Var - Mês
CAIXA BRASIL IMA-B 5+ TÍTULOS PÚBLICOS FI RENDA FI...	346.940,31	0,00	0,00	353.689,21	6.748,90	1,95%	1,95%	14,33%
BB IMA-B 5+ TÍTULOS PÚBLICOS FI RENDA FIXA PREVIDE...	8.818.323,67	0,00	0,00	8.987.545,42	169.221,75	1,92%	1,92%	14,30%
CAIXA NOVO BRASIL FIC RENDA FIXA REFERENCIADO IMA-...	6.397.673,29	0,00	0,00	6.477.506,99	79.833,70	1,25%	1,25%	9,01%
BB IRF-M 1+ FI RENDA FIXA PREVIDENCIÁRIO	1.006.553,12	66.583,86	0,00	1.085.099,46	11.962,48	1,11%	1,27%	7,31%
CAIXA BRASIL GESTÃO ESTRATÉGICA FIC RENDA FIXA	10.862.049,61	0,00	0,00	10.982.758,35	120.708,74	1,11%	1,11%	4,96%
BB ALOCAÇÃO ATIVA FIC RENDA FIXA PREVIDENCIÁRIO	10.527.429,76	0,00	0,00	10.623.502,83	96.073,07	0,91%	0,91%	4,82%
BB IMA-GERAL EX-C TÍTULOS PÚBLICOS FI RENDA FIXA P...	825.699,75	0,00	0,00	832.301,86	6.602,11	0,80%	0,80%	4,09%
BB IMA-B 5 FIC RENDA FIXA PREVIDENCIÁRIO LP	2.356.627,50	0,00	0,00	2.368.092,80	11.465,30	0,49%	0,49%	3,19%
CAIXA BRASIL IMA-B 5 TÍTULOS PÚBLICOS FI RENDA FIX...	4.315.644,65	0,00	0,00	4.335.723,69	20.079,04	0,47%	0,47%	3,24%
CAIXA BRASIL IDKA IPCA 2A TÍTULOS PÚBLICOS FI REND...	6.224.511,89	0,00	480.500,00	5.770.516,55	26.504,66	0,43%	0,43%	2,75%
BB IRF-M 1 TÍTULOS PÚBLICOS FIC RENDA FIXA PREVIDE...	386.196,43	0,00	0,00	387.788,74	1.592,31	0,41%	0,41%	0,49%
BB IDKA 2 TÍTULOS PÚBLICOS FI RENDA FIXA PREVIDENC...	1.848.177,50	0,00	0,00	1.854.160,11	5.982,61	0,32%	0,32%	2,68%
CAIXA BRASIL IRF-M 1 TÍTULOS PÚBLICOS FI RENDA FIX...	2.865.735,03	2.295.515,63	2.327.366,42	2.850.559,95	16.675,71	0,32%	0,43%	0,49%
CAIXA BRASIL TÍTULOS PÚBLICOS FI RENDA FIXA LP	38.352,54	0,00	0,00	38.472,05	119,51	0,31%	0,31%	0,12%
BB PERFIL FIC RENDA FIXA REFERENCIADO DI PREVIDENC...	445.656,33	0,00	0,00	446.807,04	1.150,71	0,26%	0,26%	0,12%
ITAÚ INSTITUCIONAL ALOCAÇÃO DINÂMICA FIC RENDA FIX...	2.131.458,37	0,00	0,00	2.134.512,28	3.053,91	0,14%	0,14%	2,58%
BB FLUXO FIC RENDA FIXA SIMPLES PREVIDENCIÁRIO	0,00	66.563,68	66.583,86	0,00	20,18	0,03%	0,20%	0,01%
CAIXA PRÁTICO FIC RENDA FIXA CURTO PRAZO	35.560,01	7.647.672,68	5.355.898,86	2.327.398,25	64,42	0,00%	0,00%	0,00%
<b>Total Renda Fixa</b>	<b>59.432.589,76</b>	<b>10.076.335,85</b>	<b>8.230.349,14</b>	<b>61.856.435,58</b>	<b>577.859,11</b>	<b>0,94%</b>		<b>5,80%</b>

**Retorno dos Investimentos após as movimentações (aplicações e resgates) no mês de Abril/2020**

**FUNDOS DE RENDA VARIÁVEL**

Ativos Renda Variável	Saldo Anterior	Aplicações	Resgates	Saldo Atual	Retorno (R\$)	Retorno (%)	(%) Instit	Var - Mês
BRADESCO MID SMALL CAPS FI AÇÕES	599.676,91	0,00	0,00	686.937,16	87.260,25	14,55%	14,55%	22,88%
CAIXA AÇÕES MULTIGESTOR FIC AÇÕES	253.407,10	0,00	0,00	285.434,49	32.027,39	12,64%	12,64%	24,36%
ITAÚ FOF RPI IBOVESPA ATIVO FIC AÇÕES	197.822,90	0,00	0,00	220.719,70	22.896,80	11,57%	11,57%	22,66%
BB GOVERNANÇA IS FI AÇÕES	1.770.979,42	0,00	0,00	1.965.569,08	194.589,66	10,99%	10,99%	22,75%
CAIXA INFRAESTRUTURA FI AÇÕES	162.589,52	0,00	0,00	179.651,63	17.062,11	10,49%	10,49%	23,51%
BB SMALL CAPS FIC AÇÕES	864.503,65	0,00	0,00	950.248,18	85.744,53	9,92%	9,92%	23,19%
BB AÇÕES ALOCAÇÃO FI AÇÕES	547.345,30	0,00	0,00	599.247,95	51.902,65	9,48%	9,48%	21,11%
ITAÚ INSTITUCIONAL PHOENIX FIC AÇÕES	1.514.545,62	0,00	0,00	1.653.398,89	138.853,27	9,17%	9,17%	26,98%
BB AÇÕES VALOR FIC AÇÕES	612.716,18	0,00	0,00	664.120,34	51.404,16	8,39%	8,39%	22,73%
<b>Total Renda Variável</b>	<b>6.523.586,60</b>	<b>0,00</b>	<b>0,00</b>	<b>7.205.327,42</b>	<b>681.740,82</b>	<b>10,45%</b>		<b>23,73%</b>

## Disclaimer

Este documento (caracterizado como relatório, parecer ou análise) foi preparado para uso exclusivo do destinatário, não podendo ser reproduzido ou distribuído por este a qualquer pessoa sem expressa autorização da empresa. As informações aqui contidas são somente com o objetivo de prover informações e não representa, em nenhuma hipótese, uma oferta de compra e venda ou solicitação de compra e venda de qualquer valor mobiliário ou instrumento financeiro. Trata-se apenas uma OPINIÃO que reflete o momento da análise e são consubstanciadas em informações coletadas em fontes públicas e que julgamos confiáveis.

A utilização destas informações em suas tomadas de decisão e consequentes perdas e ganhos não nos torna responsáveis diretos. As informações aqui contidas não representam garantia de exatidão das informações prestadas ou julgamento sobre a qualidade delas, e não devem ser consideradas como tais.

As informações deste documento estão em consonância com as informações sobre os produtos mencionados, entretanto não substituem seus materiais oficiais, como regulamentos, prospectos de divulgação e outros. É recomendada a leitura cuidadosa destes materiais, com especial atenção para as cláusulas relativas ao objetivo, aos riscos e à política de investimento dos produtos. Todas as informações podem ser obtidas com o responsável pela distribuição, gestão ou no site da CVM (Comissão de Valores Mobiliários).

Sua elaboração buscou atender os objetivos de investimentos do cliente, considerando a sua situação financeira e seu perfil.

A rentabilidade obtida no passado não representa garantia de rentabilidade futura e os produtos estruturados e/ou de longo prazo possuem, além da volatilidade, riscos associados à sua carteira de crédito e estruturação. Os riscos inerentes aos diversos tipos de operações com valores mobiliários de bolsa, balcão, nos mercados de liquidação futura e de derivativos, podem resultar em perdas aos investimentos realizados, bem como o inverso proporcionalmente. Todos e qualquer outro valor exibido está representado em Real (BRL) e para os cálculos, foram utilizadas observações diárias, sendo sua fonte o Sistema Quantum Axis e a CVM.

A contratação de empresa de consultoria de valores mobiliários para a emissão deste documento não assegura ou sugere a existência de garantia de resultados futuros ou a isenção de risco. Cabe a consultoria de valores mobiliários a prestação dos serviços de orientação, recomendação e aconselhamento, de forma profissional, independente e individualizada, sobre investimentos no mercado de valores mobiliários, cuja adoção e implementação sejam exclusivas do cliente.

Na apuração do cálculo de rentabilidade da carteira de investimentos são considerados os recursos descritos no art. 6º da Resolução CMN nº 4.963/2021, provenientes do recolhimento das alíquotas de contribuição dos servidores, exclusivamente com finalidade previdenciária, excluindo qualquer tipo de recurso recebidos com finalidade administrativa, em consonância com a Portaria nº 402/2008, art. 15, inciso III, alínea "a".

Os RPPS devem estar adequados às normativas pertinentes e principalmente a Portaria 1.467, de 02 de junho de 2022. e suas alterações, além da Resolução CMN nº 4.963 de 25 de novembro de 2021 e suas alterações, que dispõem sobre as aplicações dos recursos financeiros dos Regimes Próprios de Previdência Social, instituídos pela União, Estados, Distrito Federal e Municípios e dá outras providências.

