




Fundo de Previdência Municipal Umuarama - FPMU



Relatório de Gestão Atuarial

Triênio 2020-2022

Julho de 2023



1. INTRODUÇÃO

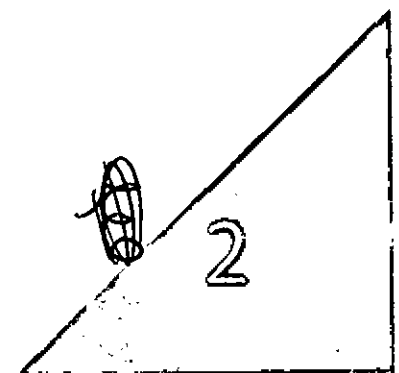
Este relatório constitui importante ferramenta de monitoramento dos resultados atuariais dos planos de custeio e de benefícios e de gerenciamento do RPPS, e contempla a análise dos resultados das avaliações atuariais anuais relativas aos três últimos exercícios, com comparativo entre a evolução das receitas e despesas estimadas e as efetivamente executadas:

- Exercício 2020 (data-base: 31/12/2020)
- Exercício 2021 (data-base: 31/12/2021)
- Exercício 2022 (data-base: 31/12/2022)

2. COMPARATIVO DAS RECEITAS ESTIMADAS E REALIZADAS

RECEITA			
Ano	Receita Estimada	Receita Realizada	Varição
2020	45.415.485,00	24.054.239,88	-47,04%
2021	48.989.810,00	55.114.838,91	+12,50%
2022	55.765.912,00	50.924.602,41	- 8,69%

* As receitas estimadas foram identificadas na Projeção Atuarial do exercício anterior, e as receitas realizadas foram apuradas nos cálculos das Avaliações Atuarias dos respectivos anos (disponibilizado no site: http://fpmu.umuarama.pr.gov.br/?page_id=1136).





3. COMPARATIVO DAS DESPESAS ESTIMADAS E REALIZADAS


DESPESA			
Ano	Despesa Estimada	Despesa Realizada	Varição
2020	38.024.500,00	30.728.484,97	-19,19%
2021	34.744.351,03	34.070.309,09	-1,95%
2022	40.240.000,00	38.383.784,51	- 4,62%


* As despesas **estimadas** foram identificadas na Projeção Atuarial do exercício anterior, e as despesas **realizadas** foram apuradas nos cálculos das Avaliações Atuarias dos respectivos anos (disponibilizado no site: http://fpmu.umuarama.pr.gov.br/?page_id=1136),

4. CONCLUSÃO

Os repasses do Município das contribuições patronais e segurados encontram-se quitados.

Umuarama, 28 de julho de 2023.


Denise Constante da Silva Fretas
Administradora do FPMU


Edney Faragio Pires
Contador do FPMU

